



**Instituto Bombeiros de
Responsabilidade Social**



**CENTRO
OLÍMPICO E
PARALÍMPICO**

Secretaria
de Esporte e Lazer

**GOVERNO DO
DISTRITO FEDERAL**

Centro Olímpico e Paralímpico
Cop. Planaltina

Relatório Socioeconômico

Aplicado em 2022, pela Assistente Social da Gerência de Apoio Social
GAS



**Instituto Bombeiros de
Responsabilidade Social**



**CENTRO
OLÍMPICO E
PARALÍMPICO**

Secretaria
de Esporte e Lazer

**GOVERNO DO
DISTRITO FEDERAL**

Relatório Socioeconômico

Instituto Bombeiros de Responsabilidade Social

IBRES

Realização

Centro Olímpico e Paralímpico

Cop. Planaltina

Coordenador

Bruno Eduardo S. da Silva

Assistente Social

Ana Paula Barbosa de Jesus Reis

Planaltina – DF

2022



Sumário

1. Introdução	1
2. A execução do questionário	2
3. Metodologia Aplicada	3
4. Gráficos Analíticos	6
1- Apresenta algum distúrbio ou transtorno?	7
2- Apresenta alguma deficiência ou necessidade educativa específica?	8
3- Qual o meio de transporte utilizado no trajeto CASA –COPS?	8
4- Utiliza qual sistema de saúde?	9
5- Recebe benefício do governo?	9
6- Faz uso de medicamento?	10
7- Estado Civil	11
8- Escolaridade	11
9- Faz uso de bebida alcoólica?	12
10- Faz uso de cigarro ou outras drogas?	13
11- Moradia	13
12- Qual meio/local de moradia?	14
13- Considera o local onde moram violento?	14
14- Composição de renda familiar	15
15- Com que frequência você participa de eventos no COP?	16
16- Em qual turno/horário você prefere que seja realizado os eventos da família/COP.....	16
17- Qual nível de satisfação com o Centro Olímpico e Paralímpico?	17
18- Você indicaria o Centro Olímpico e Paralímpico para familiares e amigos?	17
5. Considerações finais	18



1- Introdução

Esse questionário foi aplicado com o intuito de conhecer a realidade social dos alunos matriculados no Centro Olímpico e Paralímpico de Planaltina/DF. Sendo assim, ter o conhecimento sobre a situação de vulnerabilidade social desses alunos.

O questionário foi respondido pelos responsáveis dos menores de idade e pelos adultos matriculados e que fazem atividades no COP/Planaltina.

2- A execução do questionário

O Centro Olímpico e Paralímpico de Planaltina/DF possui matriculados 4.340 alunos, desse total, 17,5% dos matriculados responderam ao questionário. Muitos responsáveis e alunos não responderam ao questionário, sempre foi reforçado pela assistente social e professores a importância do preenchimento pelos os alunos ou seus responsáveis. Foram colocados cartazes explicando a importância do preenchimento e também foram enviados aos professores e os mesmos enviaram nos grupos de WhatsApp que possuem com seus alunos, todos os professores ressaltaram a importância do preenchimento do questionário com os responsáveis e os alunos adultos, pois somente assim, seria possível conhecer o perfil dos nossos usuários.

O instrumental para a coleta de dados foi criado pela Gestão de Apoio Social (GAS) dos COPS de Planaltina, Gama, Estrutural, Recanto das Emas, Brazlândia e Santa Maria, e tem o objetivo de o questionário mais objetivo possível para a pesquisa.

O questionário foi aplicado no primeiro semestre do ano de 2022. Será possível visualizar a realidade social desses alunos, como é a educação, segurança, saúde, políticas públicas e o núcleo familiar dos usuários.

Desenvolvido pelo Instituto Bombeiros de Responsabilidade Social – IBRES, é nítida a importância deste relatório para manter as demandas referentes as crianças e adolescentes que utilizam os COPS.



3 – Metodologia Aplicada

A aplicação do questionário foi feita no primeiro semestre de 2022, do mês de março até junho. A assistente Social encaminhou para todos os professores os formulários e explicou a importância de ser repassado para os alunos e seus responsáveis. Foi enfatizado por cartazes, conversas, lembretes verbais e por mensagens no WhatsApp sobre a importância de preencher o questionário.

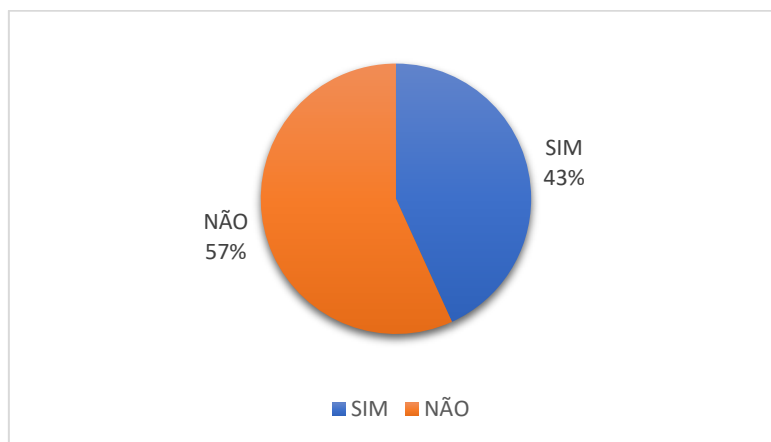
O questionário tem como objetivo traçar o perfil familiar e socioeconômico dos usuários do Centro Olímpico e Paralímpico de Planaltina.

Foi utilizada a plataforma do Google Forms, na qual foi realizado 30 perguntas, como dados pessoais dos alunos e responsáveis, nome, data de nascimento, endereço, modalidade e turno ao qual realiza as atividades no Centro Olímpico. Para o responsável pelo Aluno, foi perguntado, nome, parentesco com o aluno matriculado, local de trabalho, número de contato e e-mail.

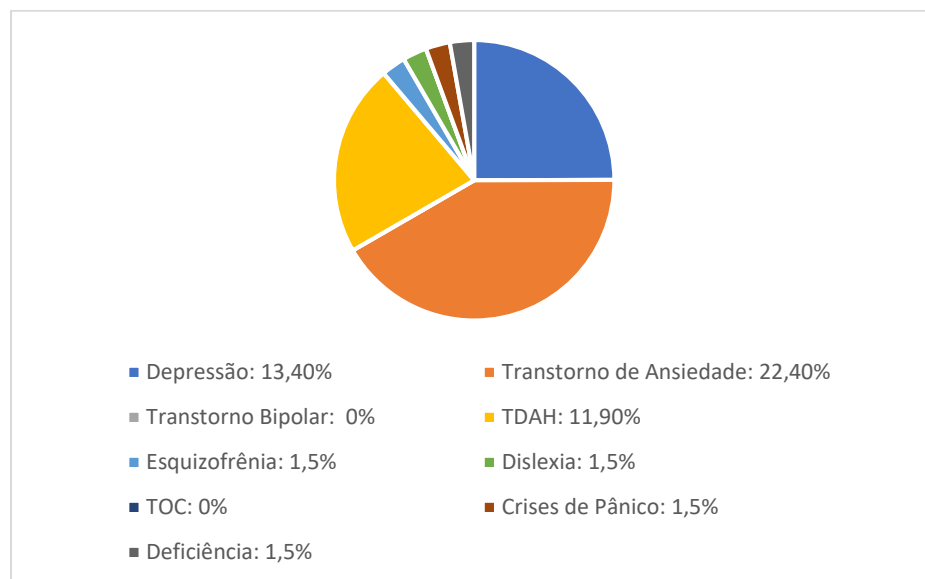
Com as perguntas feitas, tem como observar o perfil socioeconômico dos alunos, como por exemplo, escolaridade, profissão, se é usuário da rede pública de saúde, transporte público, renda familiar, se recebe algum auxílio do governo e a parte psicossocial como deficiência, distúrbios ou transtornos. Finalizando o questionário com elogios, sugestões ou/e reclamações por parte dos alunos, pais ou responsáveis.

4- Gráficos analíticos do questionário aplicado.

1- Apresenta algum distúrbio ou transtorno?

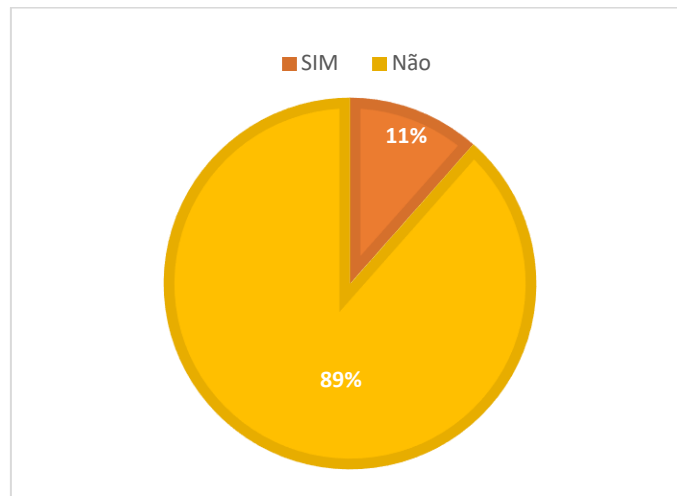


- Se sim, quais?

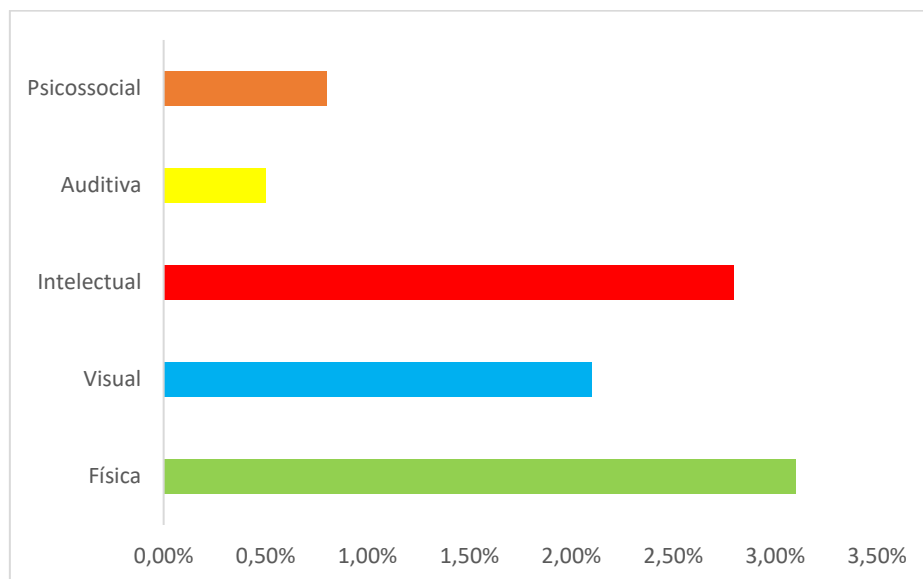




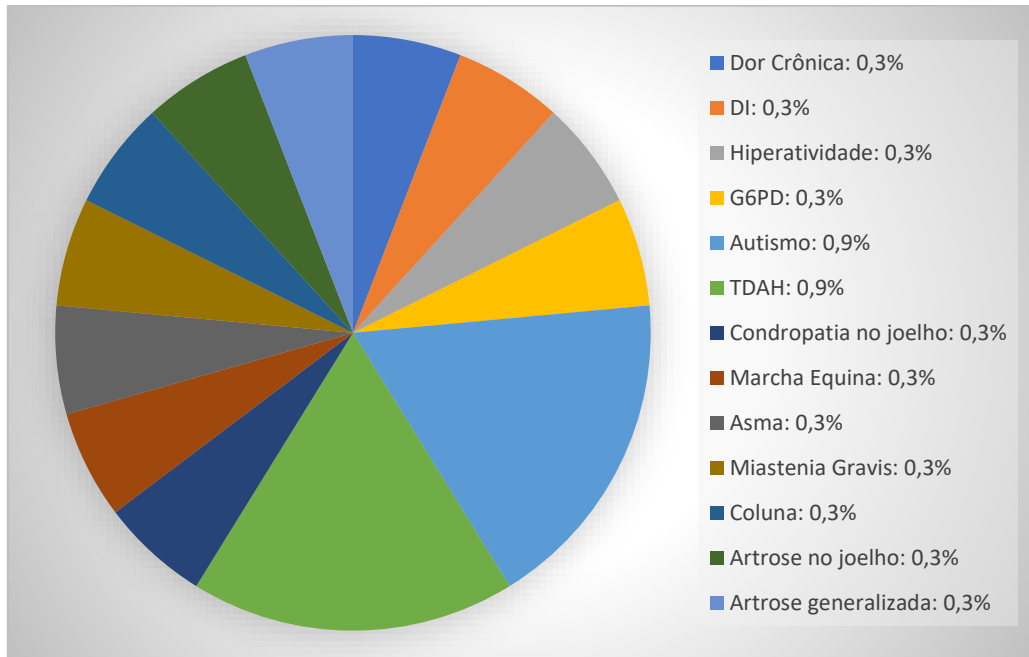
2- Apresenta alguma deficiência ou necessidade educativa específica?



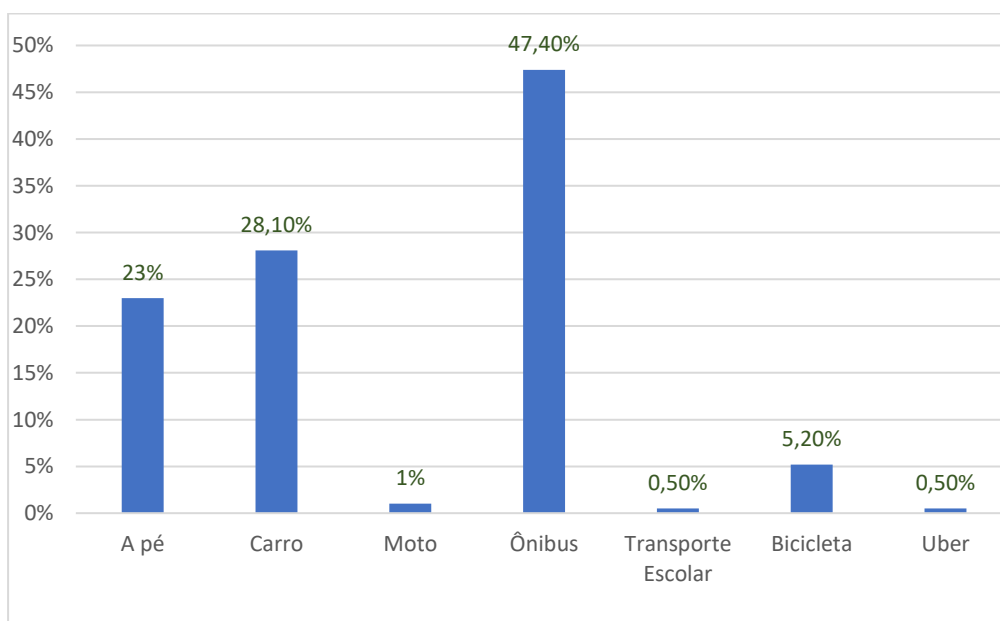
- Qual?



- Especifique:

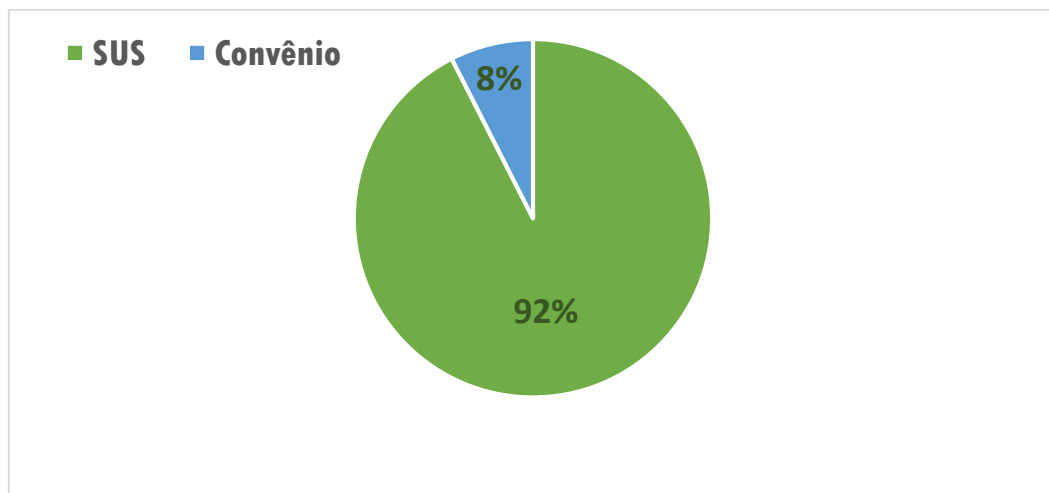


3- Qual o meio de transporte utilizado no trajeto Casa – COPS?

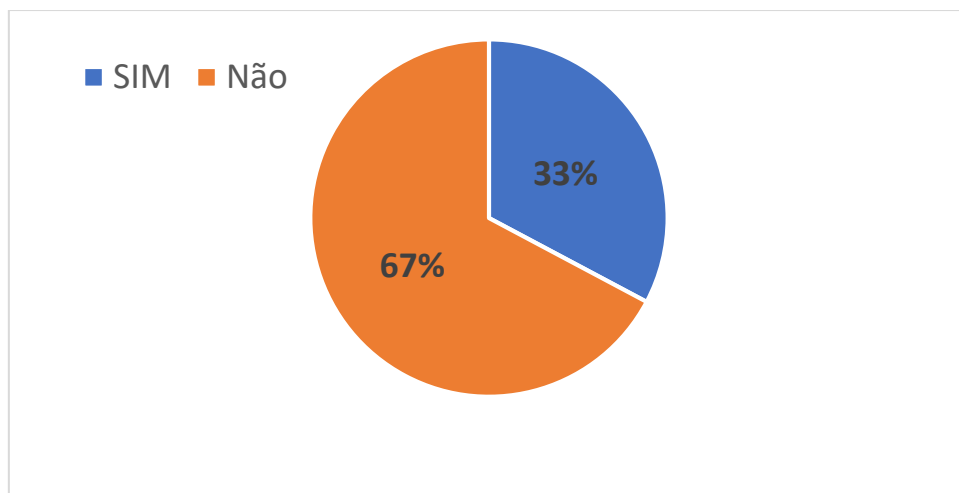




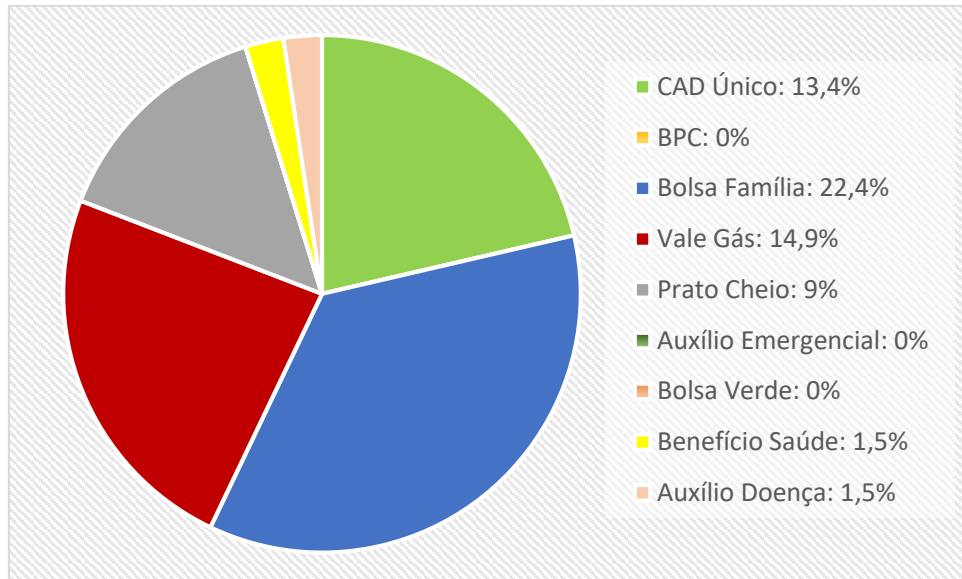
4- Utiliza qual sistema de saúde?



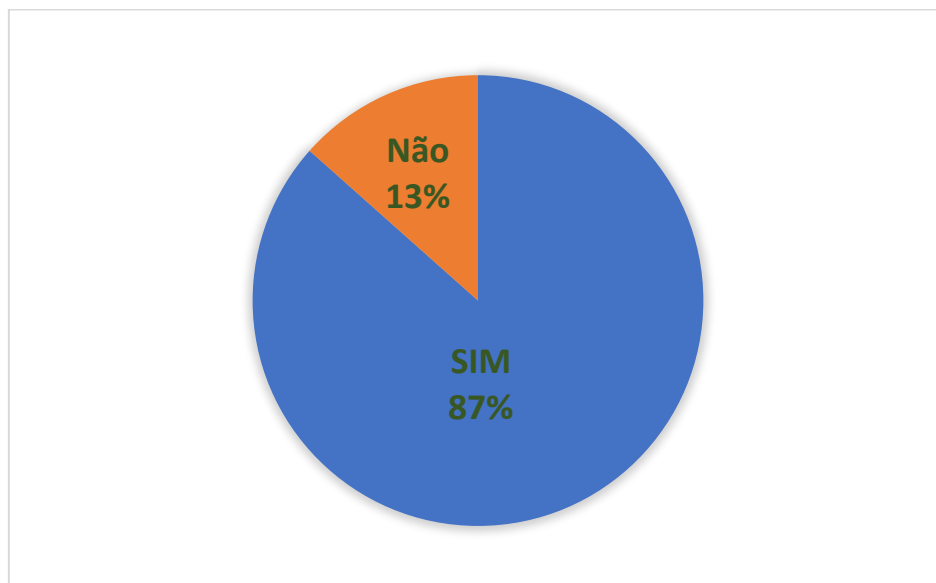
5- Recebe benefício do governo?



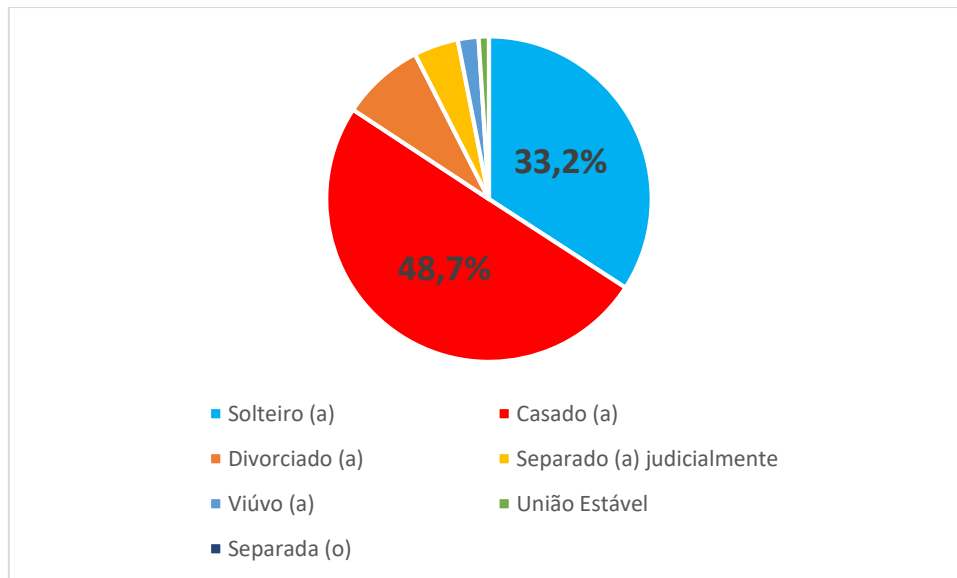
- Se sim, qual?



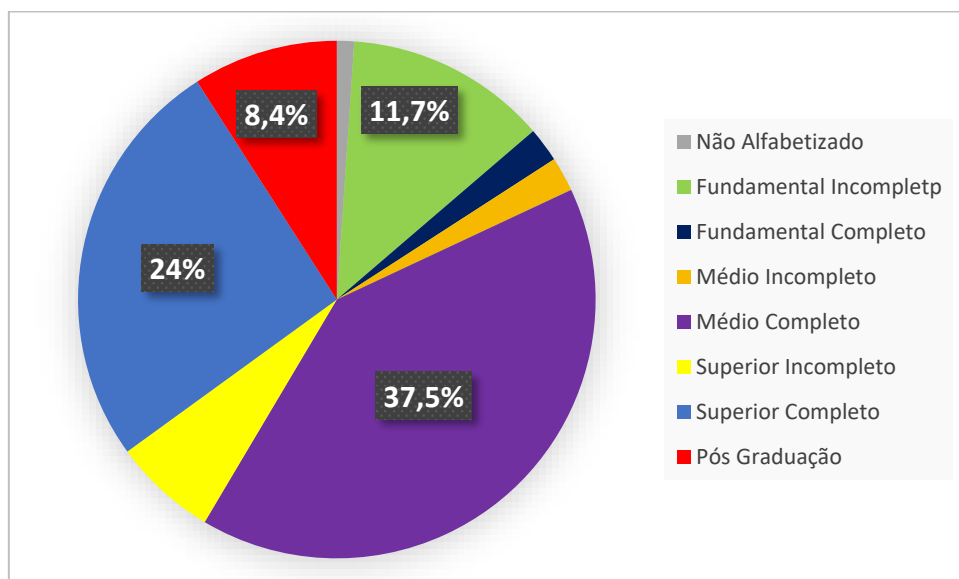
6- Faz uso de medicamentos?



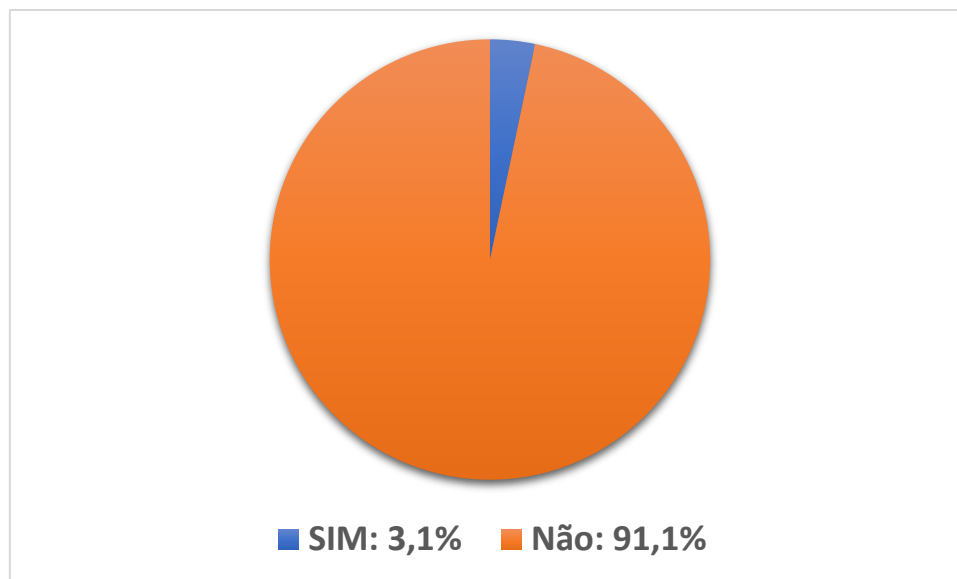
7- Estado Civil?



8- Escolaridade?



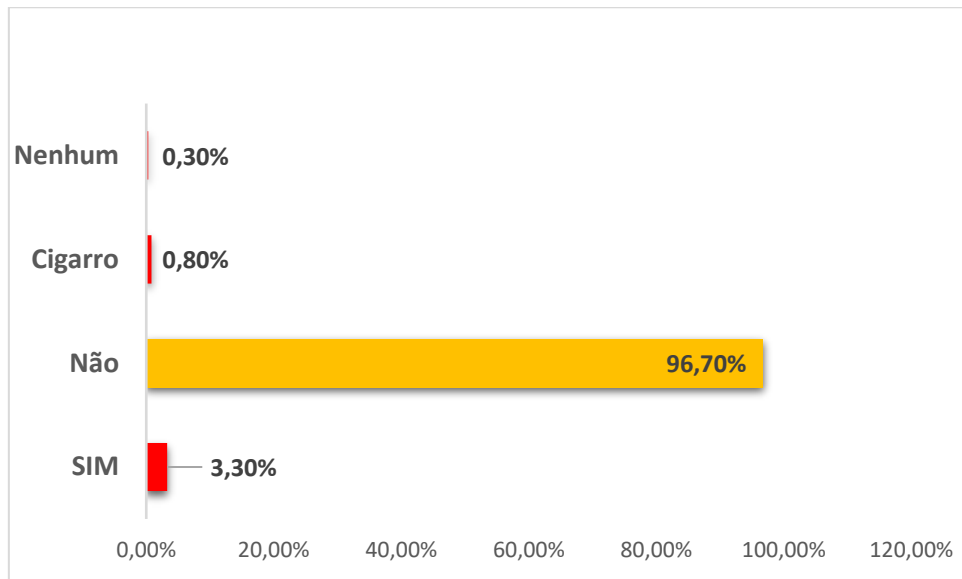
9- Faz uso de bebida alcoólica?



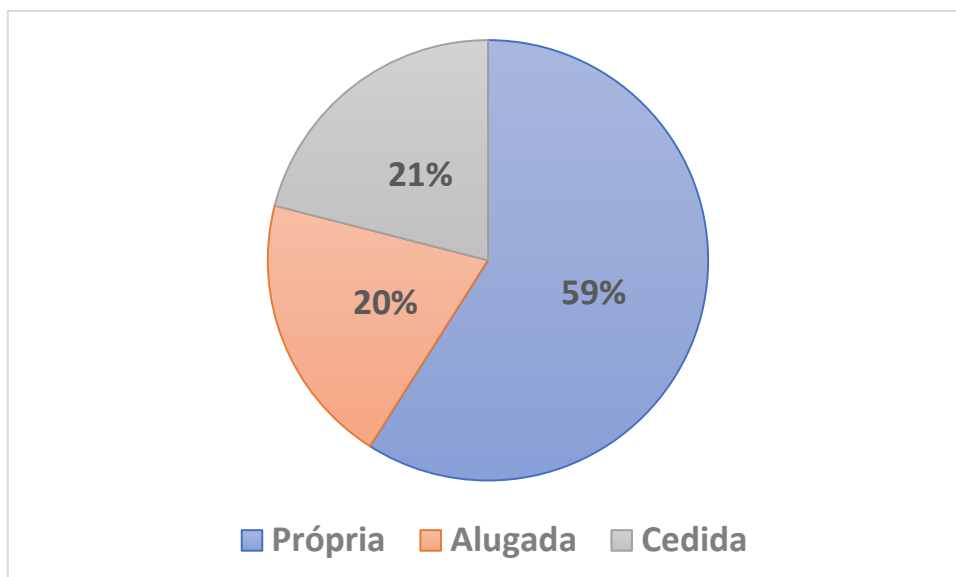
- Se sim, qual frequência?



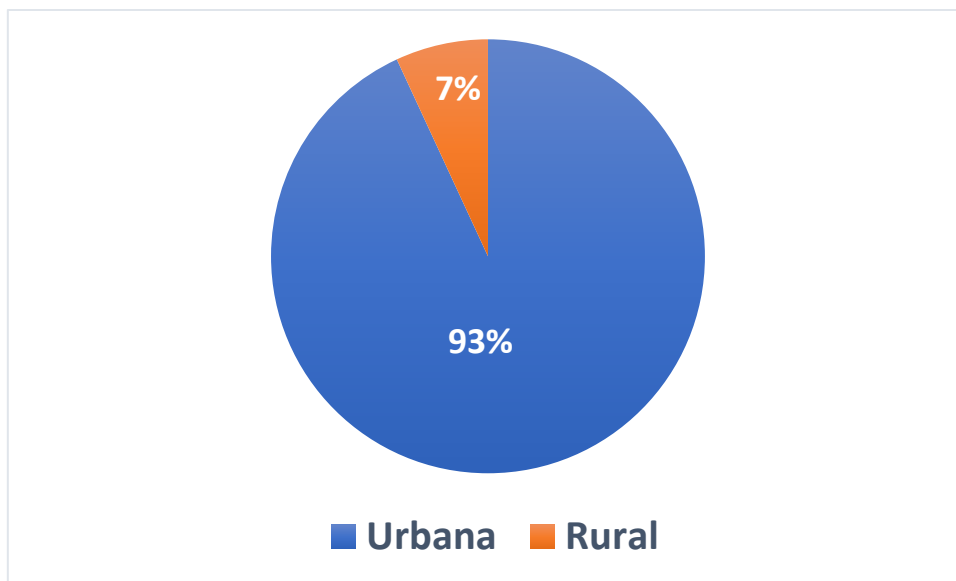
10- Faz uso de cigarro ou outras drogas? Se sim, quais?



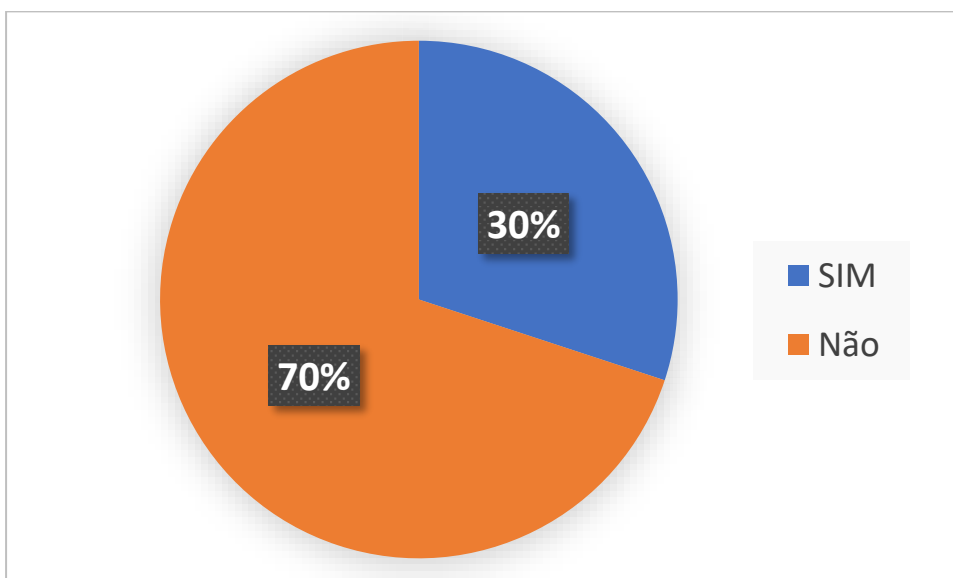
11- Moradia.



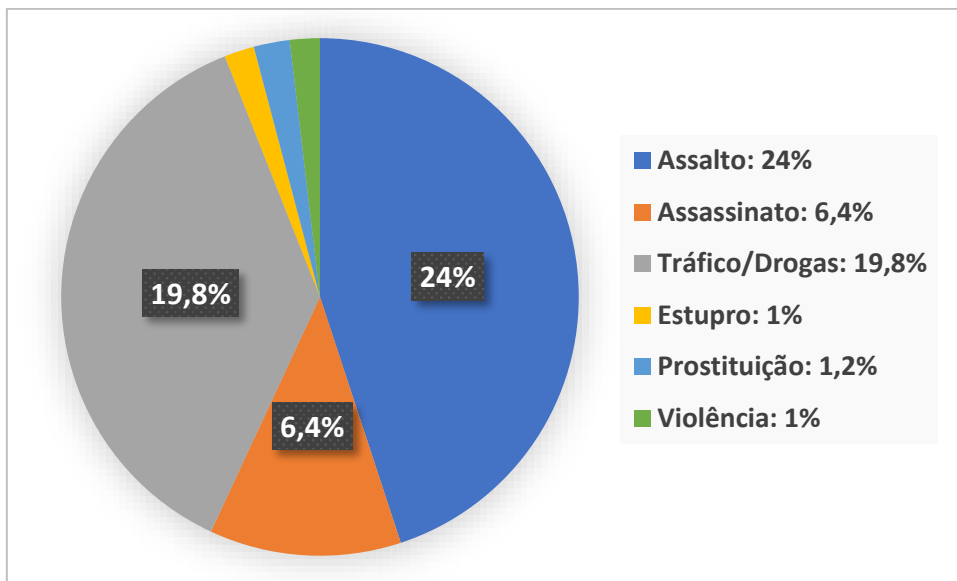
12- Qual meio/local de moradia?



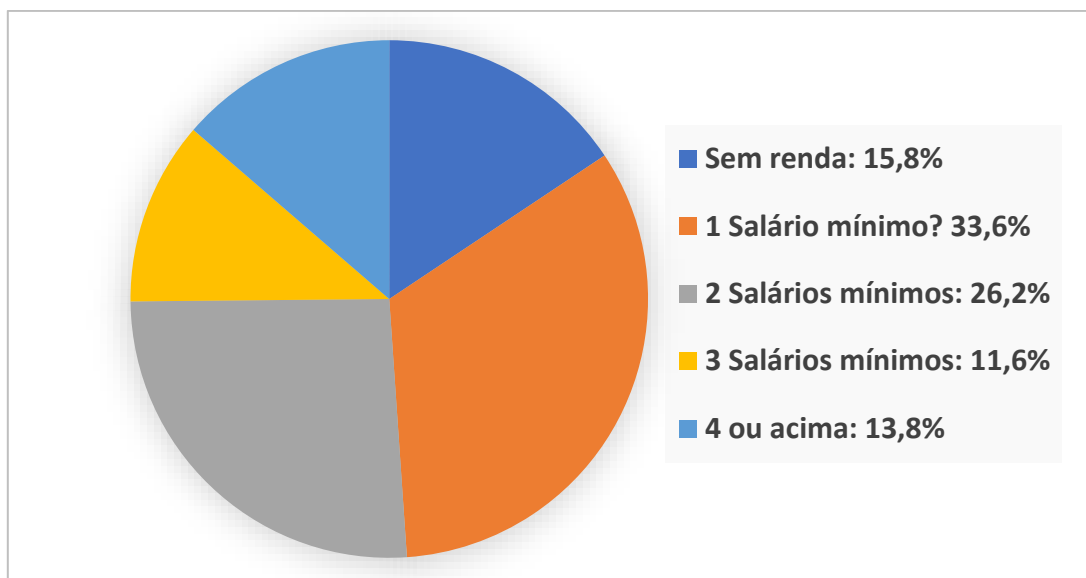
13- Considera o local onde moram violento?



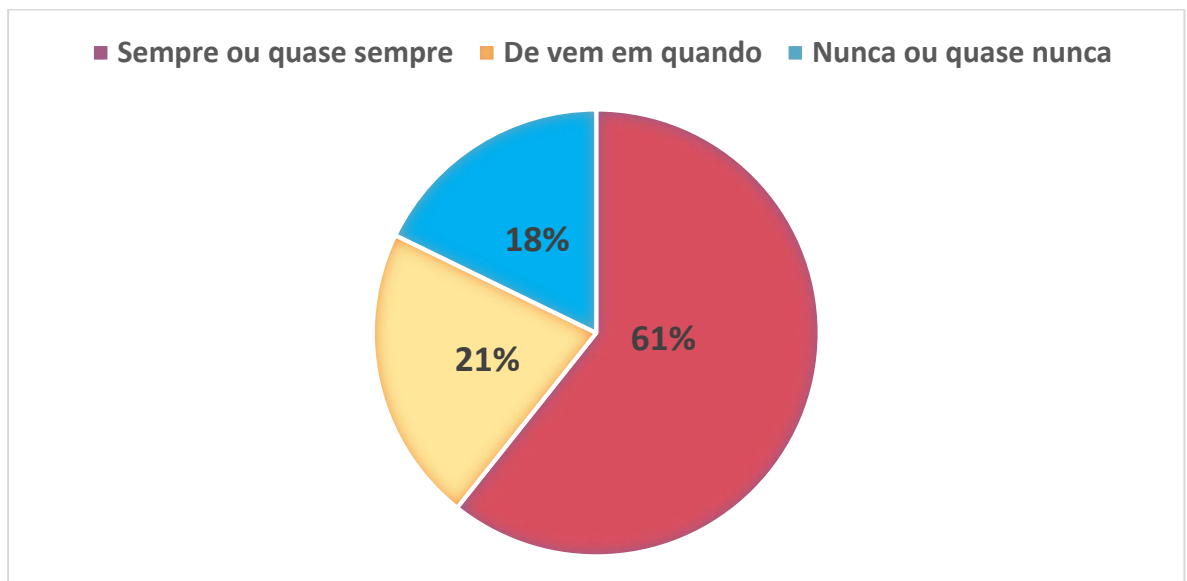
- Se sim, porquê?



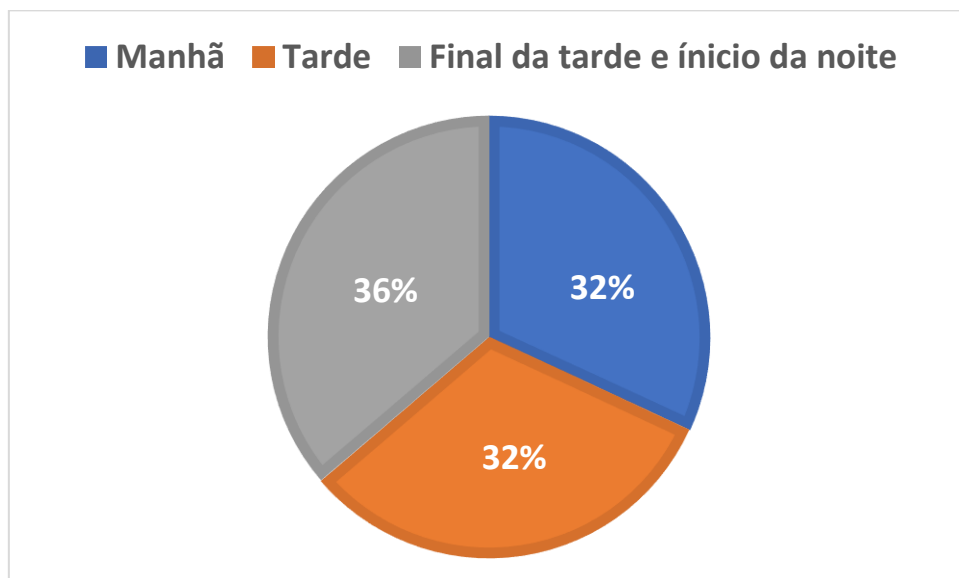
14- Composição de renda familiar:



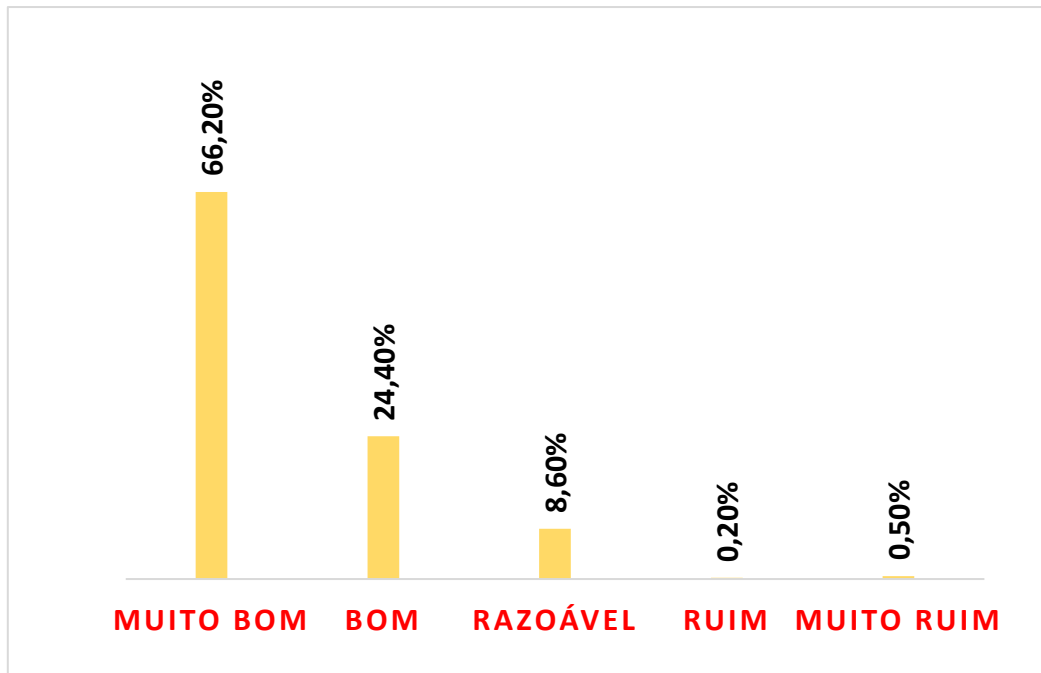
15- Com que frequência você participa de eventos no Centro Olímpico e Paralímpico?



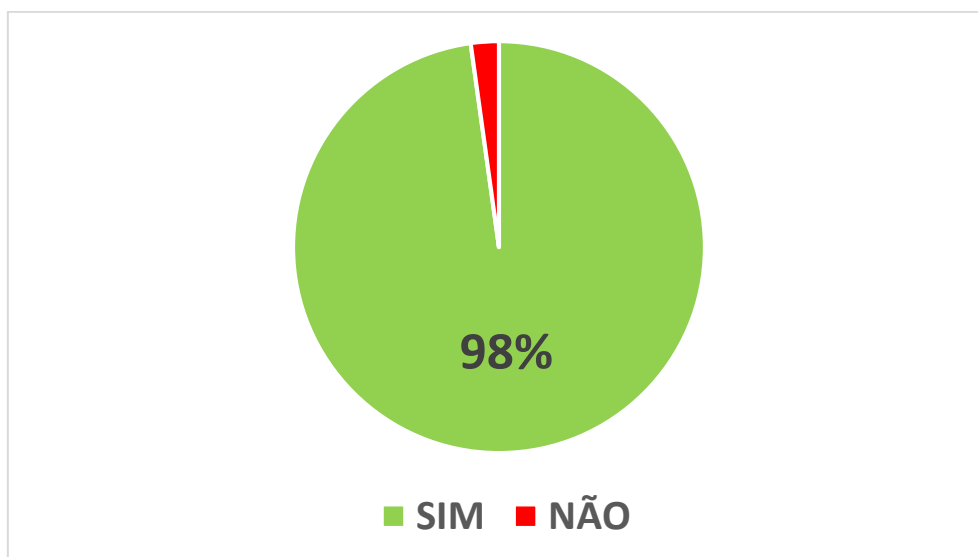
16- Em qual turno/horário você prefere que seja realizado os eventos da família/COP?



17- Qual o nível de satisfação com o Centro Olímpico e Paralímpico?



18- Você indicaria o Centro Olímpico e Paralímpico para familiares e amigos?






5- Considerações Finais.

No primeiro semestre do ano de 2022, foi realizada a primeira pesquisa socioeconômica do Centro Olímpico e Paralímpico (COP) de Planaltina com a gestão do Instituto Bombeiros de Responsabilidade Social – Ibres, com a finalidade de acompanhar a realidade social dos alunos matriculados e sua família.

Não foi atingida a quantidade prevista, mesmo assim foi analisado o perfil dos alunos matriculados que realizam atividades no COP, em sua maioria são moradores de Planaltina, mas temos também alunos que vem de Planaltina – GO para fazer atividades conosco. Uma boa parcela mora somente com a mãe, tem baixa renda e utilizam auxílios do governo. Com isso foi observado que uma boa porcentagem desses alunos que frequentam o COP, tem problemas como falta de saneamento básico, alimentação, luz. Esses alunos estão expostos a situação de risco por fatores sociais, ambientais e econômicos.


Foi possível colher informações importantes sobre a vulnerabilidade social dos alunos matriculados e vivenciada por eles diariamente. Futuramente ao repetir o questionário é importante explicar para os usuários a importância de responder para que se possa obter mais informações e assim ter um relatório mais satisfatório e completo.

É essencial ressaltar que uma grande parte dos alunos que frequentam o COP, encontram-se em situação de risco por motivos sociais econômicos e ambientais.


Ana Paula B. J. Reis
Assistente Social
CRESS - 4888 - DF

Assistente Social

Ana Paula Barbosa de Jesus Reis
CRESS – 4888 - DF


Bruno Eduardo S. da Silva
COORDENADOR PEDAGÓGICO
COP Planaltina
SPEF 006643 G-DF

Coodenador

Bruno Eduardo S. da Silva