



**Instituto Bombeiros de
Responsabilidade Social**



Secretaria
de Esporte e Lazer

**GOVERNO DO
DISTRITO FEDERAL**

CENTRO OLÍMPICO E PARALÍMPICO DO RECANTO DAS EMAS

RELATÓRIO SOCIOECONÔMICO RECANTO DAS EMAS

**APLICADO EM 2022, Pela Assistente Social da
Gerência de Apoio Social-GAS**



**Instituto Bombeiros de
Responsabilidade Social**



Secretaria
de Esporte e Lazer

**GOVERNO DO
DISTRITO FEDERAL**



Relatório Socioeconômico

Instituto Bombeiros de Responsabilidade
Social -IBRES

2022

Realização

Centro Olímpico e Paralímpico
Do Recanto das Emas

Coordenação

Amanda Santos de Brito

Recanto das

Emas/DF2022



Sumário

| | |
|---|----|
| 1. INTRODUÇÃO | 4 |
| 2. EXECUÇÃO DO QUESTIONARIO SOCIOECONOMICO | 4 |
| 3. METODOLOGIA APLICADA | 5 |
| 4. GRÁFICOS ANALÍTICOS DO QUESTIONARIO APLICADO | 5 |
| 5. CONSIDERAÇÕES FINAIS | 12 |

1. INTRODUÇÃO

O estudo socioeconômico tem por objetivo identificar aspectos e conhecer a realidade de forma a contribuir para o enfrentamento da questão social, usamos deste instrumental de forma estratégica para que pudéssemos analisar e conhecer melhor a realidade dos usuários atendidos.

Desta forma a que possamos identificar de forma efetiva o público atendido com suas especificidades para que seja trabalhado e acompanhado de forma efetiva pelos profissionais de acompanhamento seja na área de assistência social, psicológica ou pedagógica. Para que a equipe multidisciplinar consiga estudar a realidade a fim de buscar estratégias dentro das políticas públicas que visem o enfrentamento das expressões advindas das questões sociais.

O Questionário Sócioeconômico foi utilizado de acordo como Termo de Parceria nº 0220-00002691/2020-71 com a Secretaria de Esporte e Lazer – SEL para que possamos avaliar de forma efetiva o público atendido em sua peculiaridade de acordo com a realidade de cada Centro Olímpico e Paralímpico - COP administrados pelo Instituto Bombeiros de Responsabilidade Social – IBRES, avaliando a realidade de cada Região Administrativa e público atendido para que possamos prestar um trabalho de qualidade de forma a atender a necessidade e a realidade desta comunidade.

2. EXECUÇÃO DO QUESTIONÁRIO SOCIOECONÔMICO

O questionário socioeconômico, foi aplicado durante o mês de Maio a Junho de 2022, inicialmente a aplicação deste se deu por entrevista com a Assistente Social do COP posteriormente identificamos a dificuldade de em um curto prazo realizar entrevista para que a meta de 15 a 20% dos alunos matriculados fossem alcançada.

Durante a aplicação do questionário socioeconômico os alunos que participaram da aplicação foram orientados que as informações seriam de cunho confidencial, não trazendo nenhum prejuízo, ou sendo repassada a outros órgão ou instituições, visto que algumas famílias se sentiram receiosas devido a receber benefícios sociais ponderando que poderia refletir no corte deste.

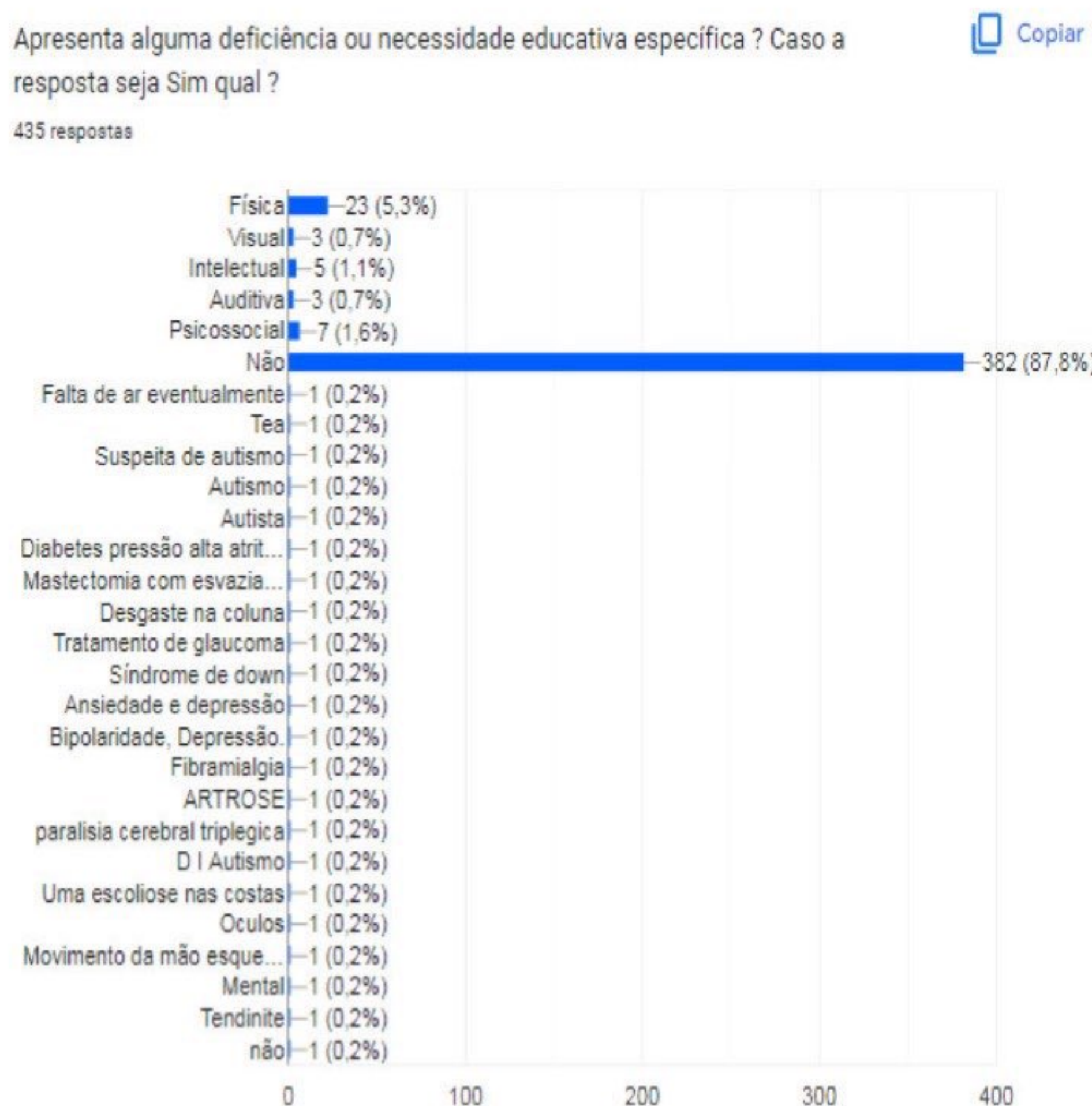
3. METODOLOGIA APLICADA

A metodologia utilizada para aplicação deste questionário foi desenvolvida através de pesquisa quali-quantitativa visando não apenas trabalhar com número ou meramente quantidade, entretanto buscar uma melhor compressão dos questionamentos e resultados, avaliando de forma qualitativa os resultados esperados.

O presente questionário foi disposto inicialmente através de entrevista com a Assistente Social, verificando a inviabilidade de tal prática pelo restrito tempo, sendo este aplicado do mês de Maio ao final de Junho. Iniciamos desta forma o envio do instrumental as famílias, com as devidas orientações para o preenchimento e devolução a fim de que possamos respassar tal informações ao aplicativo google Forms, onde os dados serão tabulados e assim logremos as informações pertinentes.

4. GRÁFICOS ANALÍTICOS DO QUESTIONARIO APLICADO

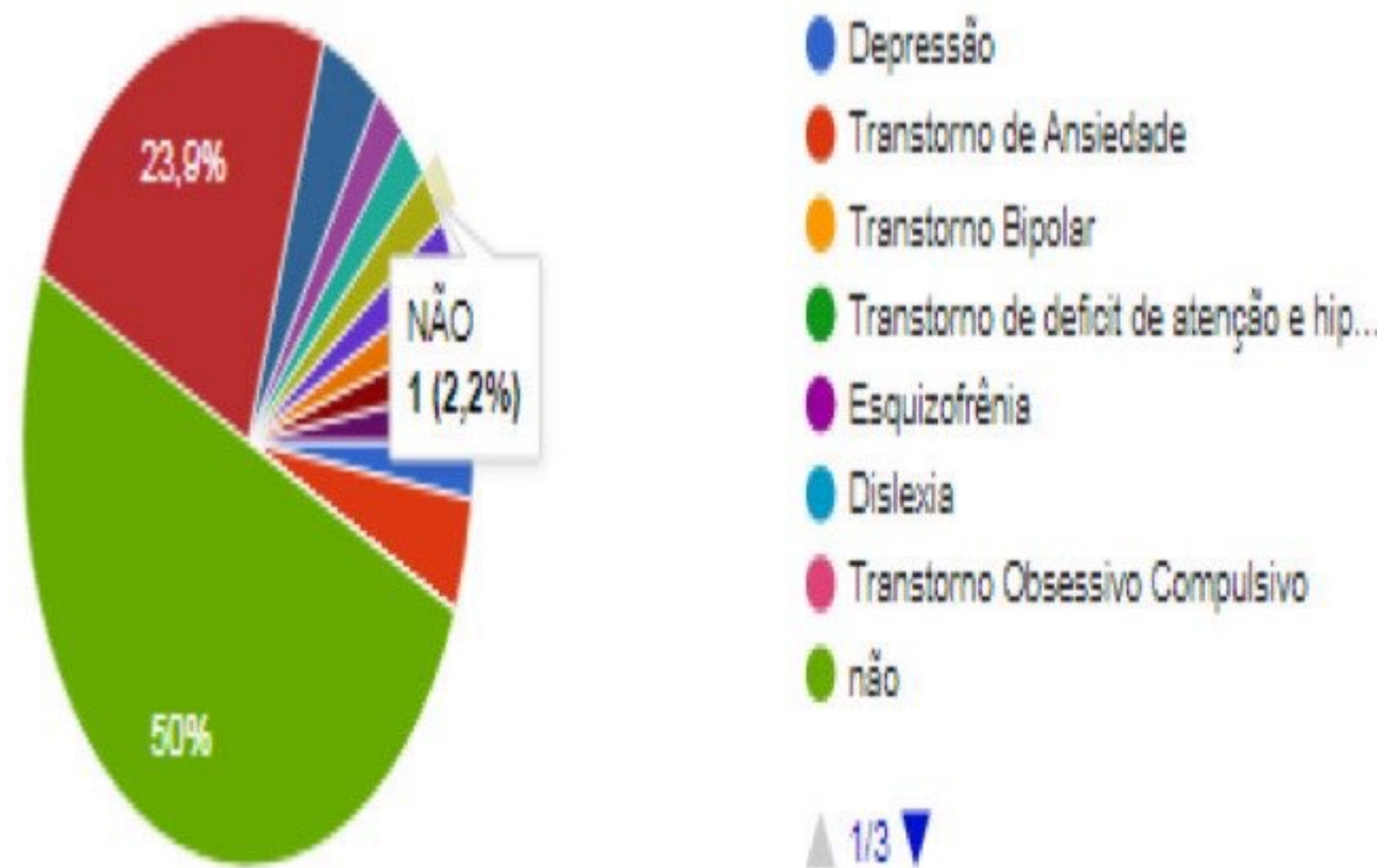
A partir dos dados coletados trazemos a amostragem e análise dos dados coletados de uma forma sucinta, conforme deostraremos a baixo:



O gráfico de amostragem refere que no COP do Recanto das Emas a deficiência que se sobressalta está relacionada à questão física, sendo 5,3% dos entrevistados.

Apresenta algum Distúrbio ou Transtorno ?

46 respostas

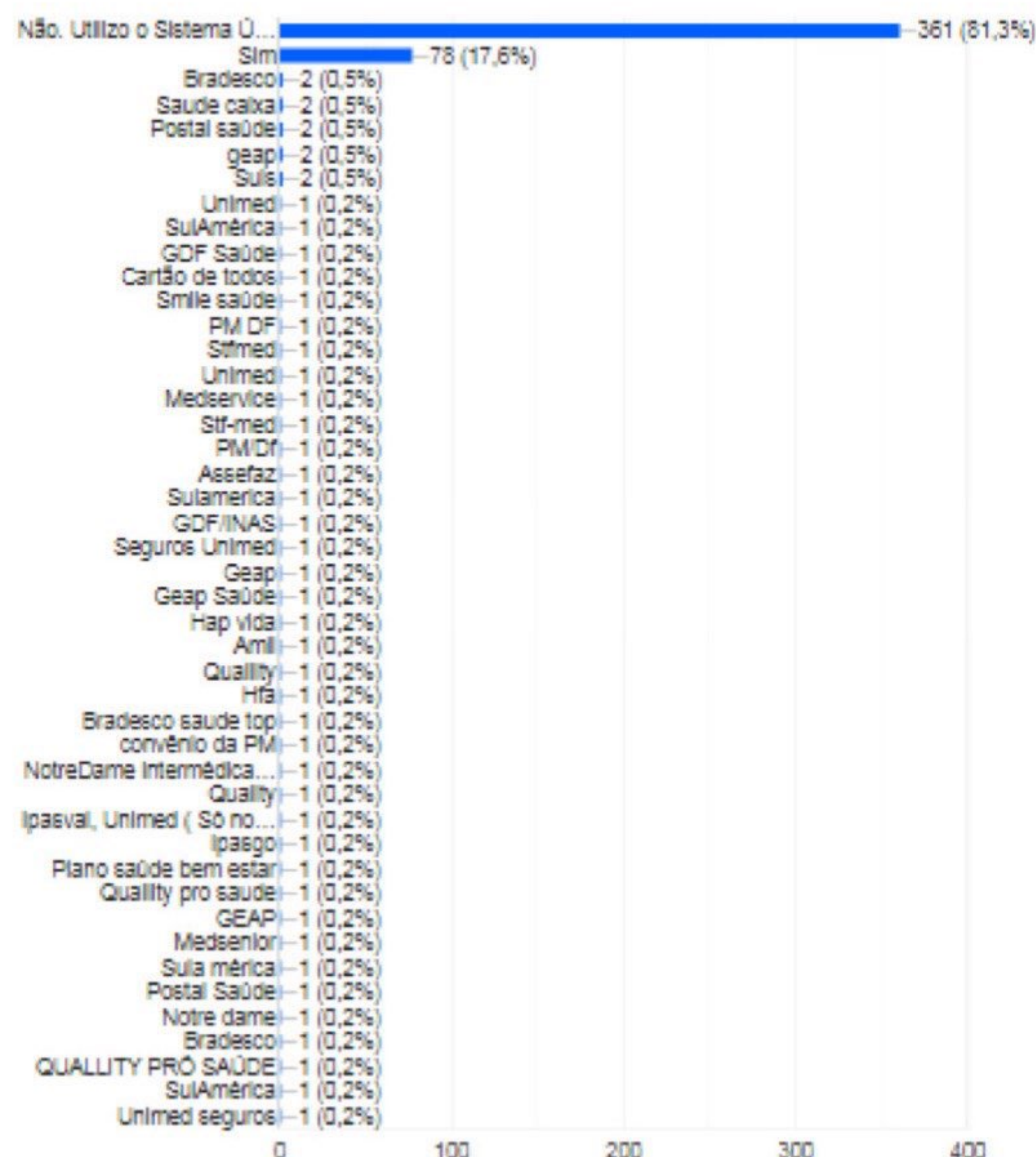


Ao questionarmos a respeito do aluno ter algum transtorno com laudo, as pesquisa nos trouxe que 50% do público atendido não apresenta nenhum diagnóstico, alegando não apresentar. Outros 23,9% informa sofrer de ansiedade, as outras amostragens foram inferiores para os demais transtornos.

Utiliza algum plano de saúde? Caso a resposta seja Sim, qual o plano de saúde? (adicionar em outros)



444 respostas

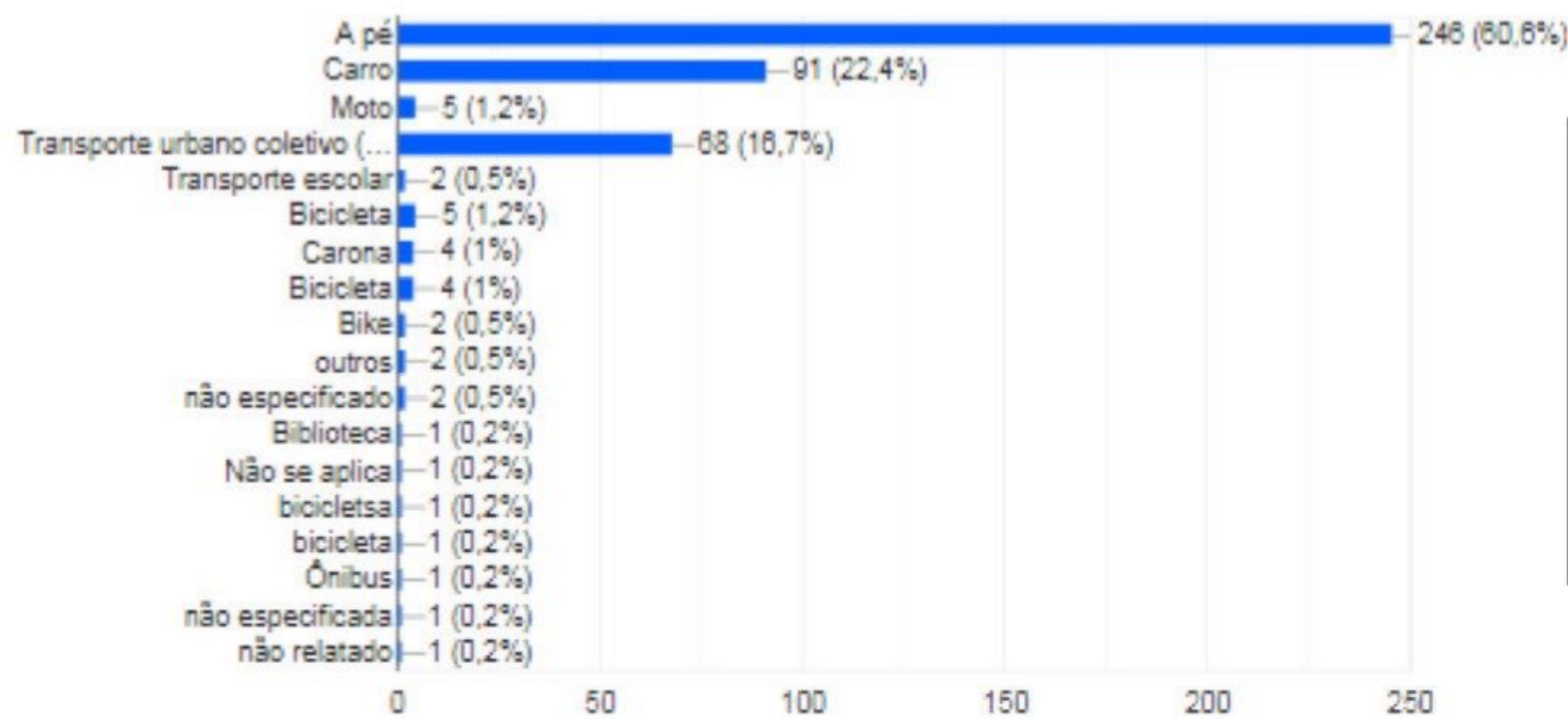


Quando referimos à questão de saúde e utilização da rede do SUS ou plano de saúde. A grande maioria do público atendido neste COP nos traz a realidade de fazer uso do Sistema Único de Saúde - SUS 81,3% , sendo a minoria distribuída pelo diverso plano se saúde existentes.

Qual o meio de transporte utilizado pela criança no trajeto Casa-COPS?

[Copiar](#)

406 respostas

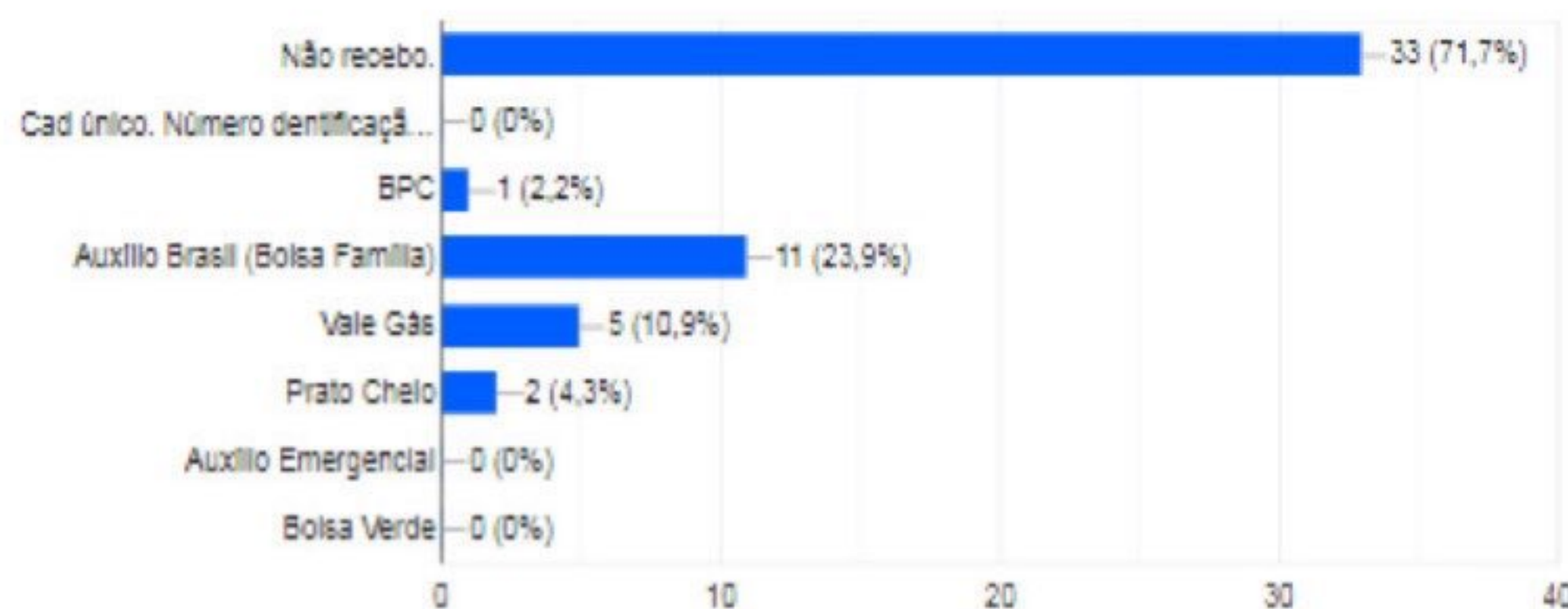


A pesquisa nos trás que a realidade de deslocamento dos nossos usuários é de fácil acesso ao COP, pois 60,6% acessam o serviço a pé e outros 22,4% se deslocam por meio de automóvel.

Recebe benefício do Governo?

[Copiar](#)

46 respostas

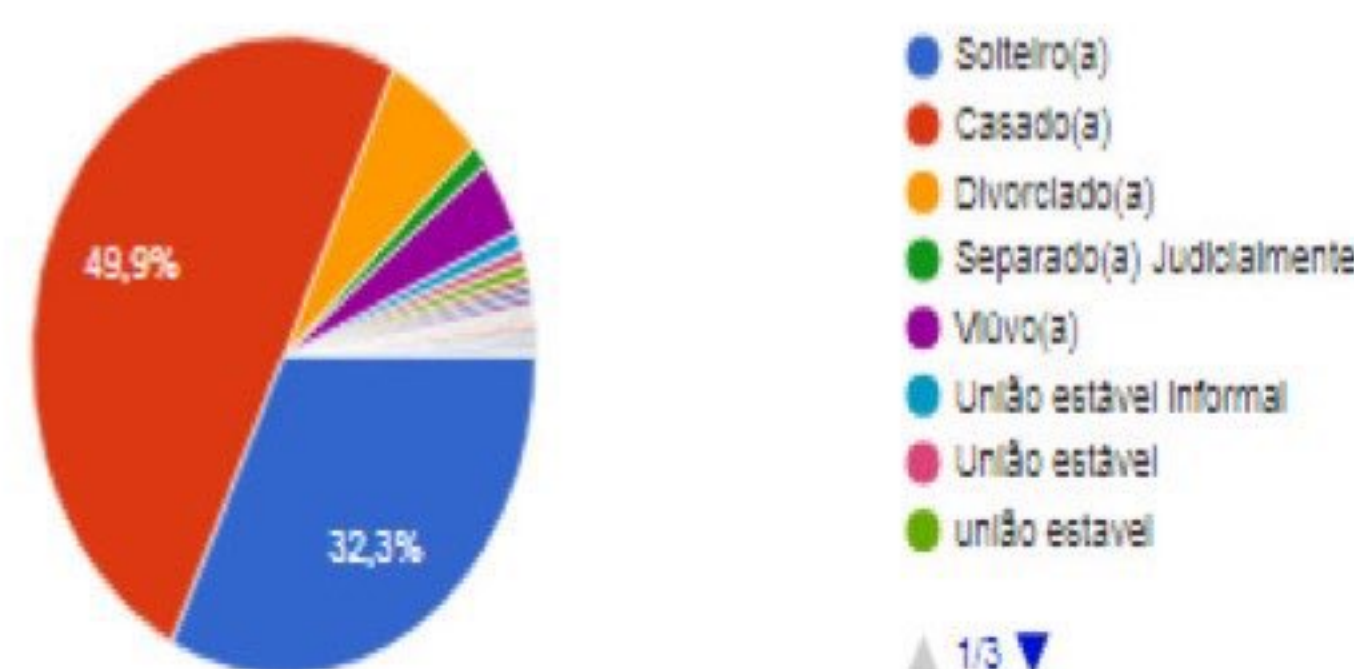


Os dados demonstrativos nos traz que 71,7 % dos nossos alunos atendidos que fizeram parte desta pesquisa informa não receber nenhum tipo de benefício social. Onde 23,9% se manifestaram dizendo que recebem o Auxílio Brasil.

Estado civil

[Copiar](#)

421 respostas

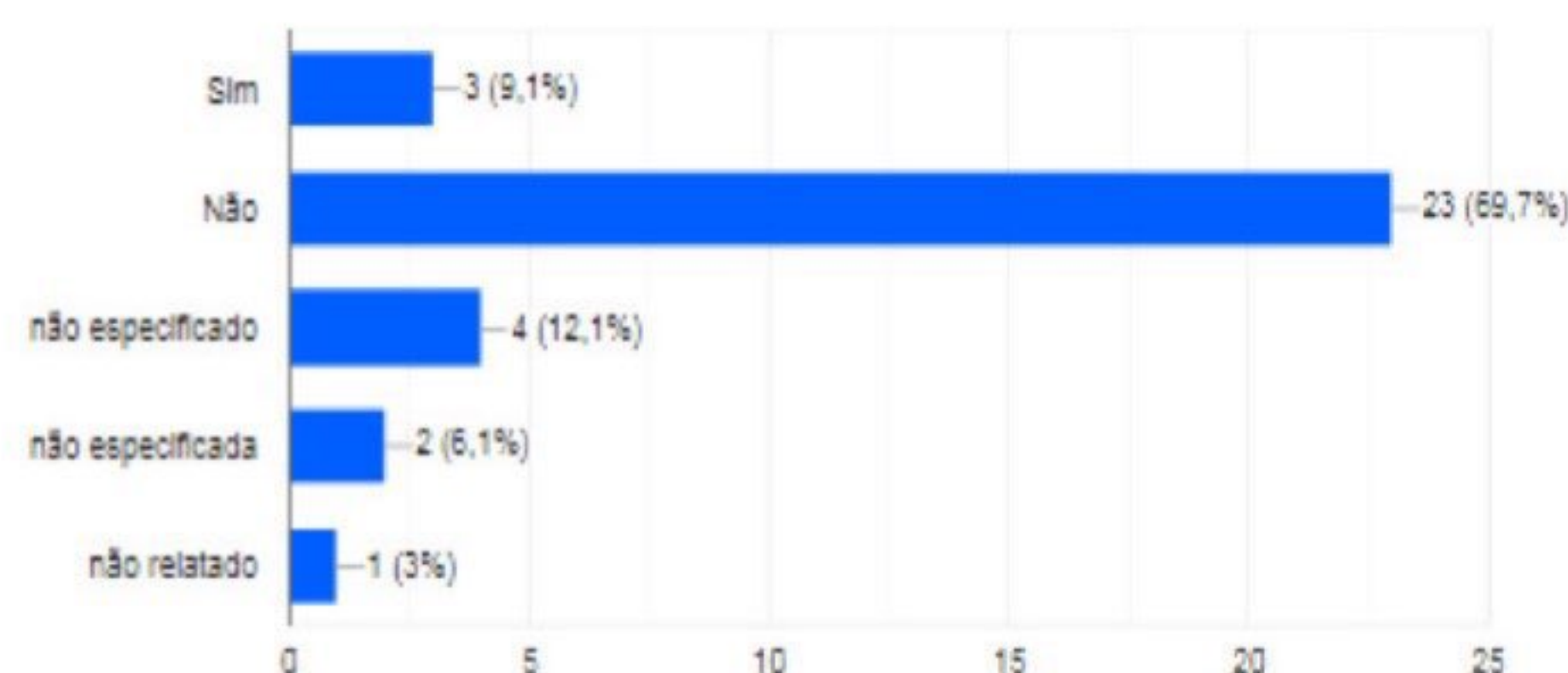


O perfil do público atendido nesta unidade quando se trata de estado civil é de 49,9% informa ser casado, 32,3% solteiros, sendo os outros subdivididos em pequenas porcentagens dos demais estados civis.

Quem possui a guarda da criança? Lembramos que, em caso de guarda judicializada, é necessário apresentar a comprovação para conhecimento do COPS.

[Copiar](#)

33 respostas

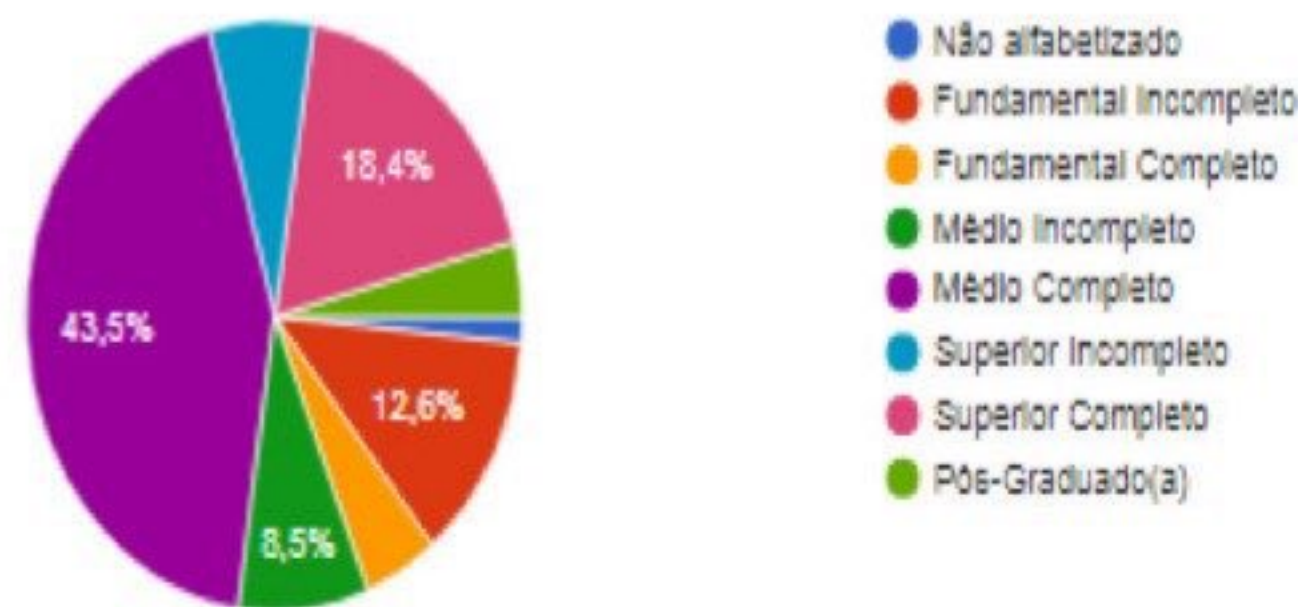


Quando se busca saber da guarda da criança e adolescente 69,7% não informaram a respeito.

Escolaridade

414 respostas

[Copiar](#)

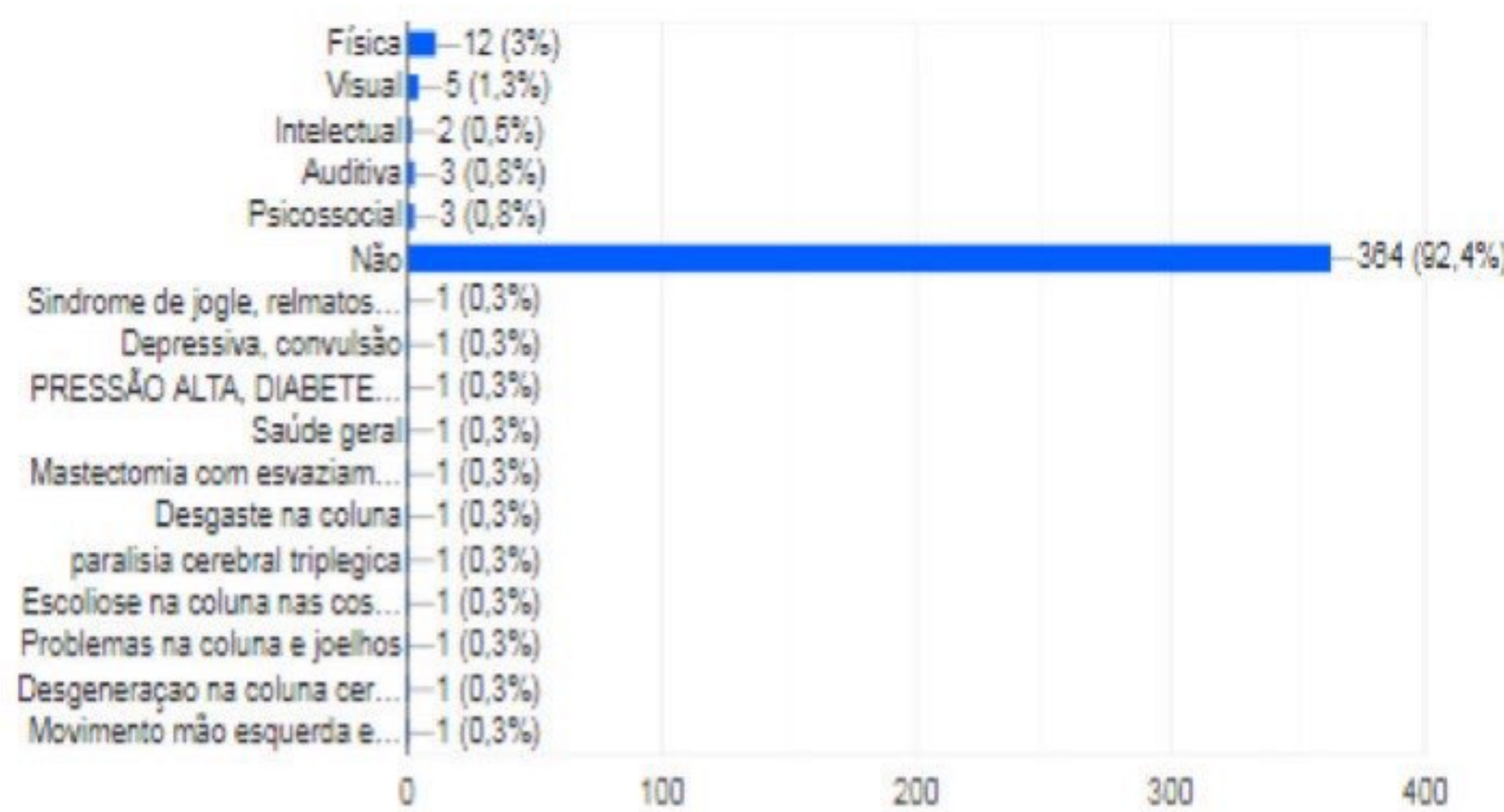


Ao questionarmos a respeito da escolaridade podemos notar que 43,5% dos nossos alunos concluíram o ensino médio e 18,4% concluiu o ensino superior.

Apresenta alguma deficiência ou necessidade educativa específica? Caso a resposta seja Sim qual?

394 respostas

[Copiar](#)

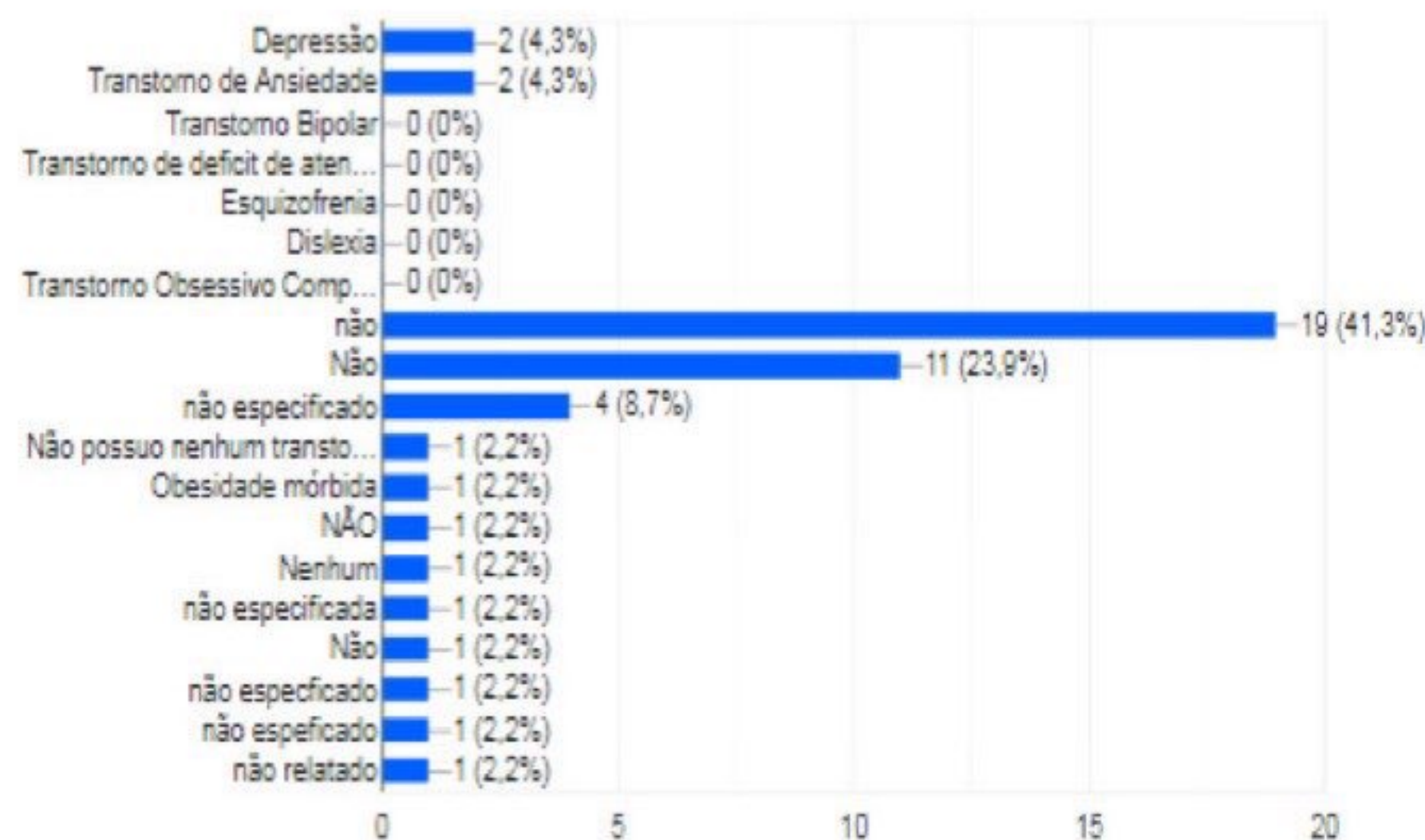


Quando pesquisamos quanto ao responsável ter algum tipo de deficiência 92,4% informa não apresentar nenhum tipo de deficiência.

Apresenta algum Distúrbio ou Transtorno?

46 respostas

[Copiar](#)

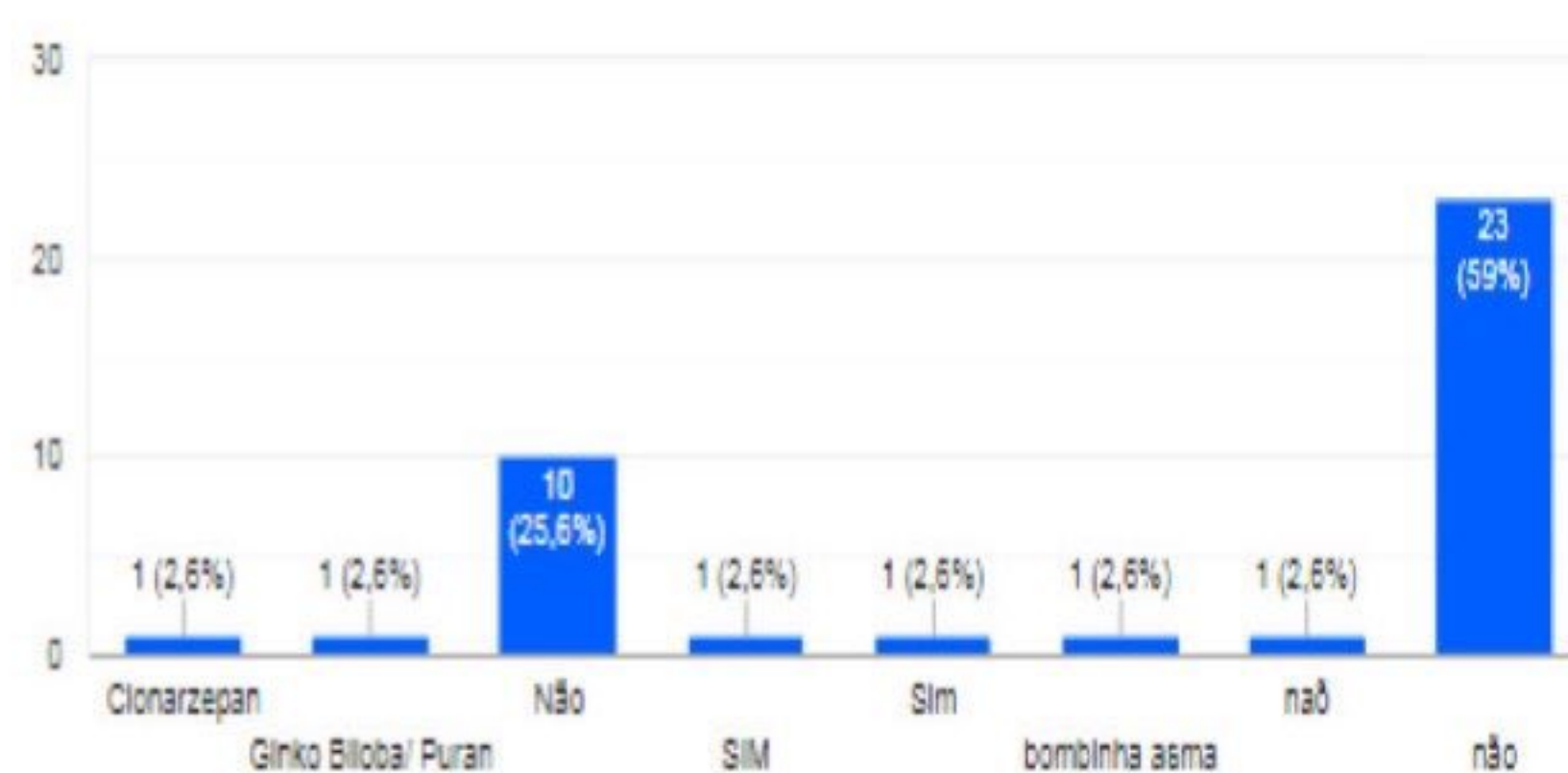


Familiares também informam não apresentar nenhum tipo de transtorno em sua grande maioria como demonstra o gráfico lateral.

Faz uso de medicamentos? Se sim, quais?

39 respostas

[Copiar](#)

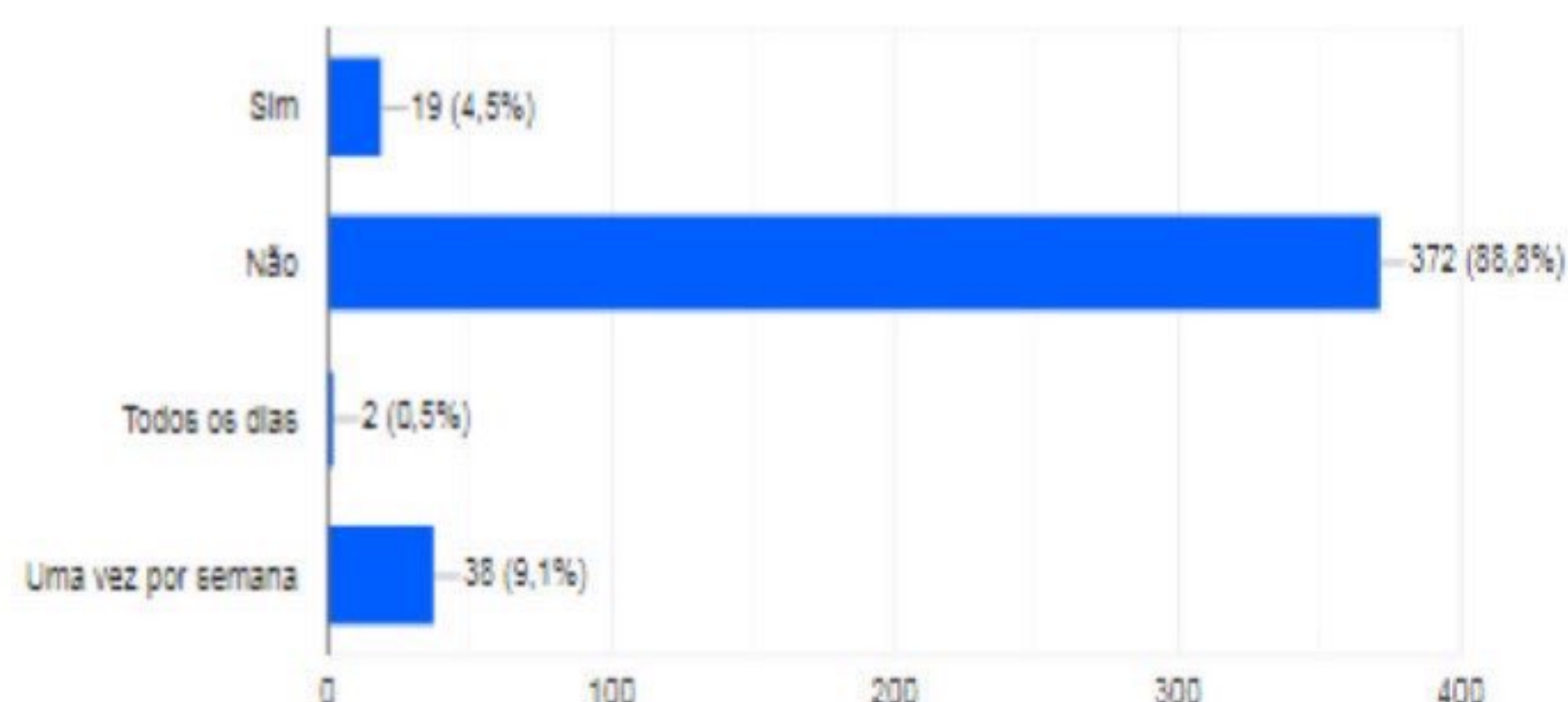


O responsável em 59% diz não fazer uso de medicação contínua.

Faz uso de bebida alcoólica? Se sim com qual frequência?

[Copiar](#)

419 respostas

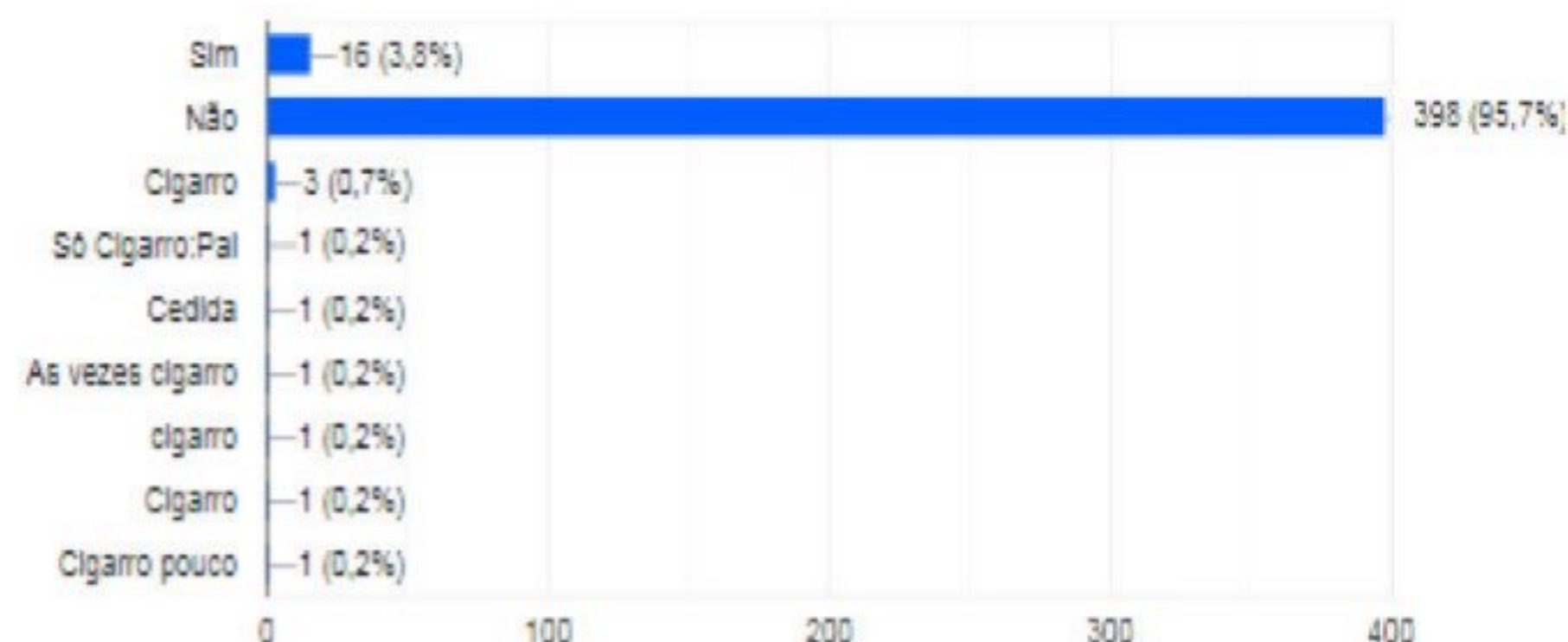


Ao questionarmos se o responsável faz uso de bebida alcoólica com frequência tivemos a devolutiva de que 88,8%, não fazem uso de álcool.

Faz uso de cigarro ou outras drogas? Se sim, quais?

[Copiar](#)

416 respostas

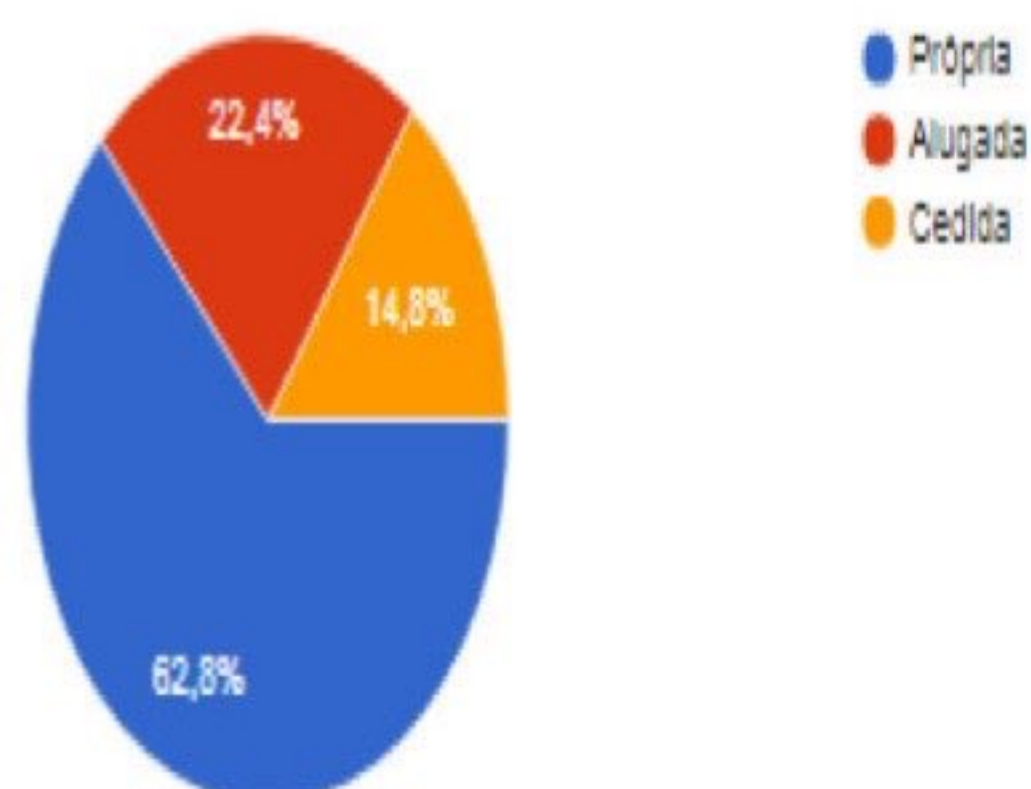


Do público entrevistado 95,7% informa não fazer uso de cigarro ou outras drogas.

Moradia

[Copiar](#)

433 respostas

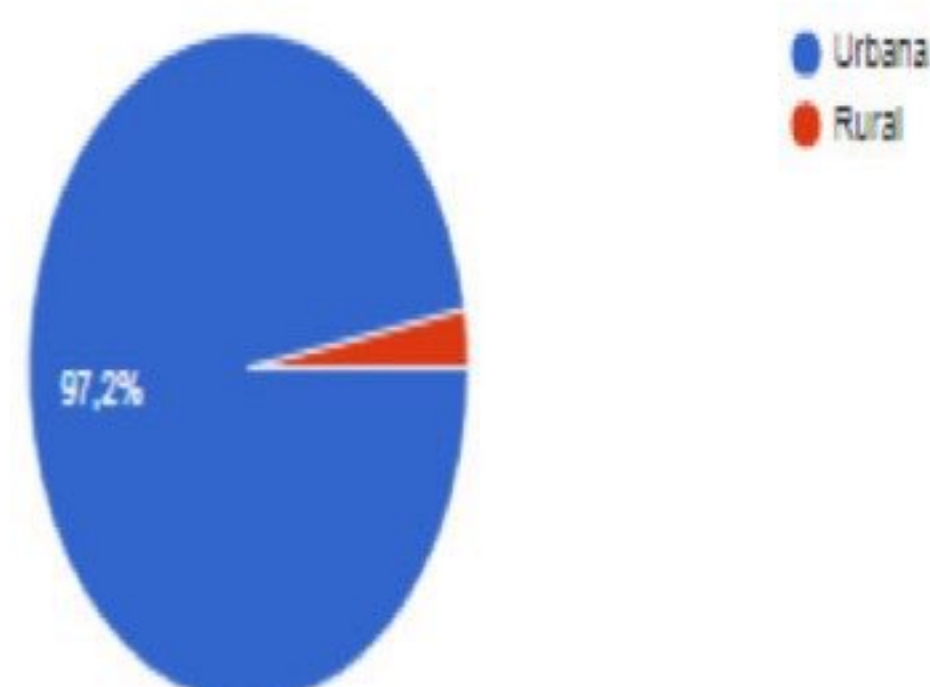


Em relação a moradia 62,8% dos nossos alunos residem em casa própria, seguidos 22,4% que residem de aluguel.

Qual meio/Local da Moradia?

[Copiar](#)

427 respostas

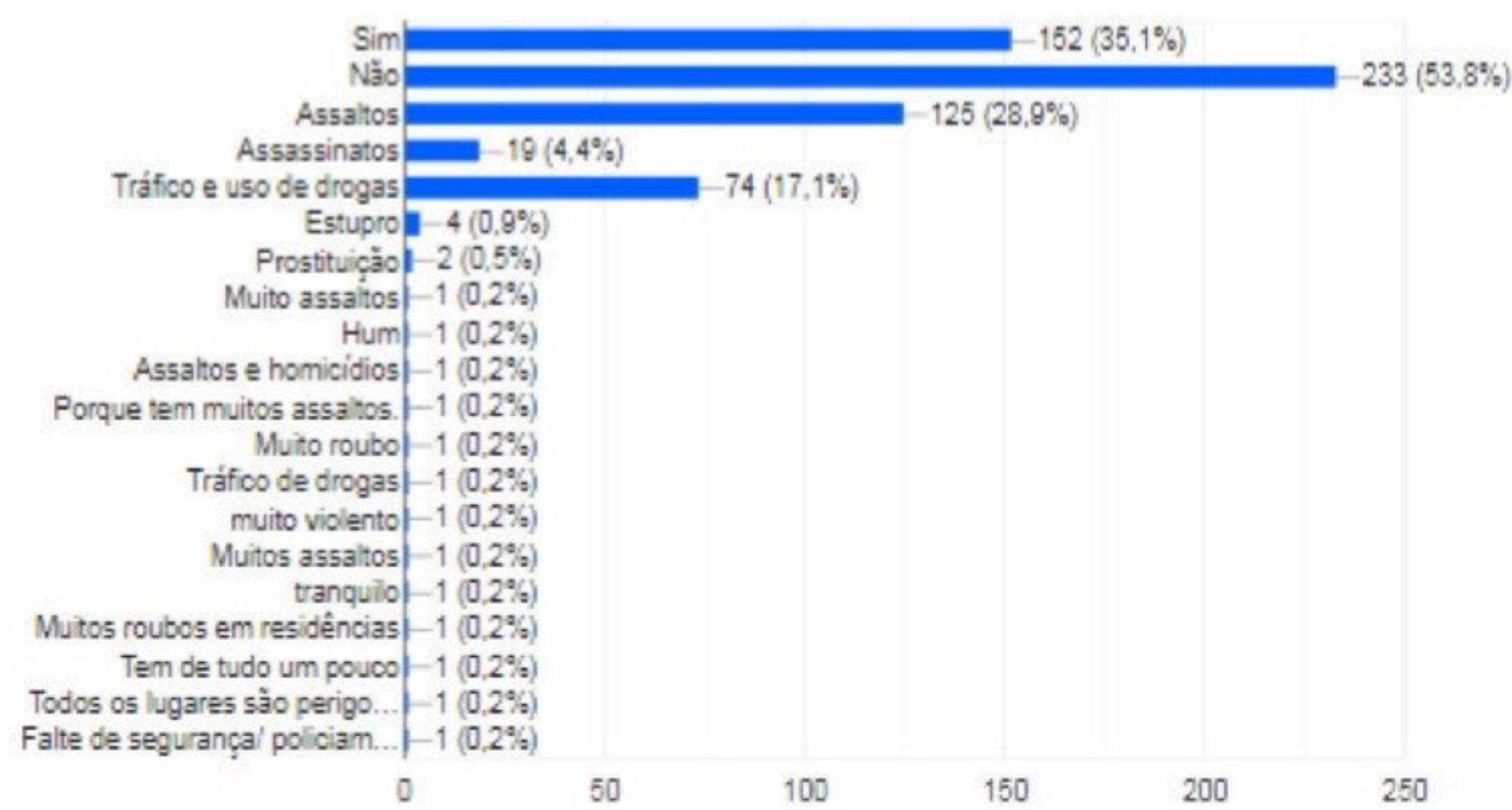


O público atendido pelo COP do Recanto das Emas 97,2% residem na zona urbana.

Considera o local em que moram violento? Se Sim Por Quê

[Copiar](#)

433 respostas

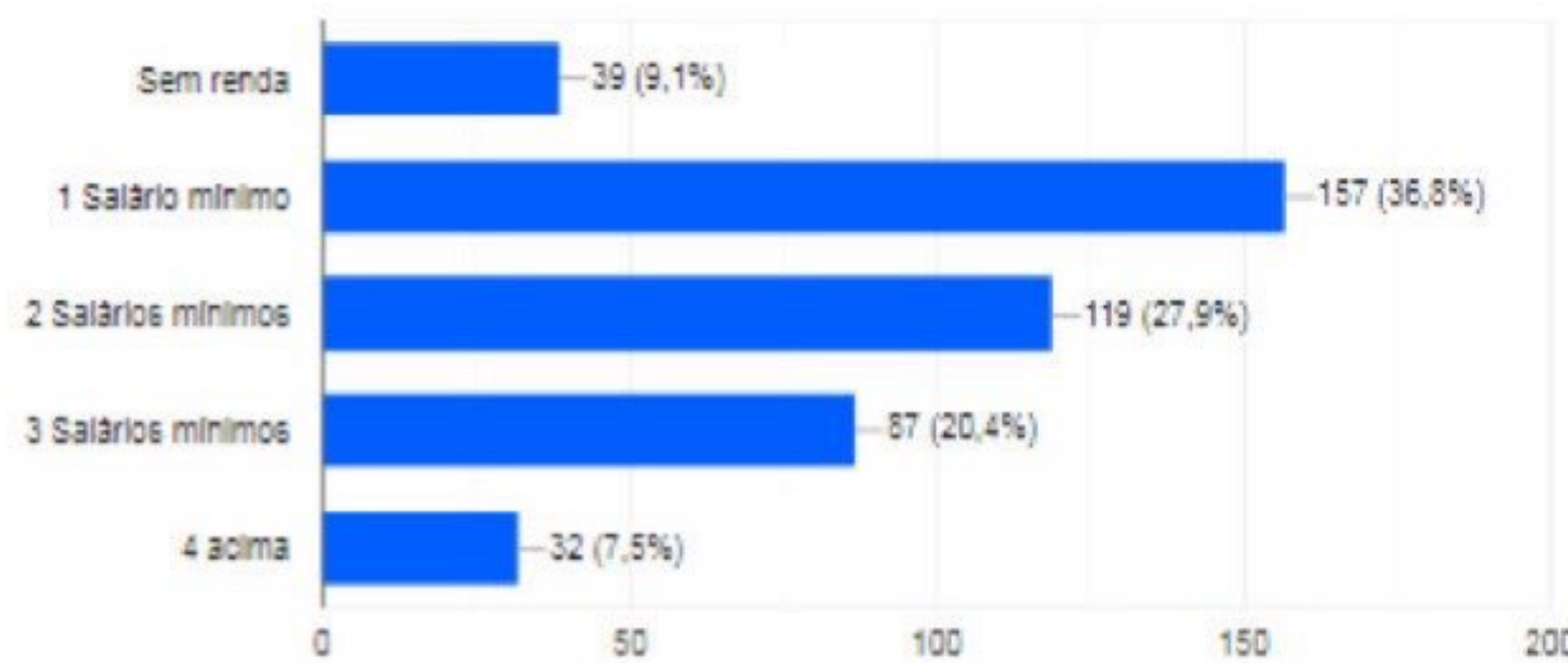


53,8% famílias entrevistadas informaram não ter a localidade que residem como violenta, outros 35,1% dizem que a localidade é violenta.

Composição de renda familiar - Observe cada item a seguir, assinale as respostas de acordo com cada situação específica dos membros do Núcleo Familiar descrito acima em relação à sua ocupação profissional ou situação de renda.

[Copiar](#)

427 respostas

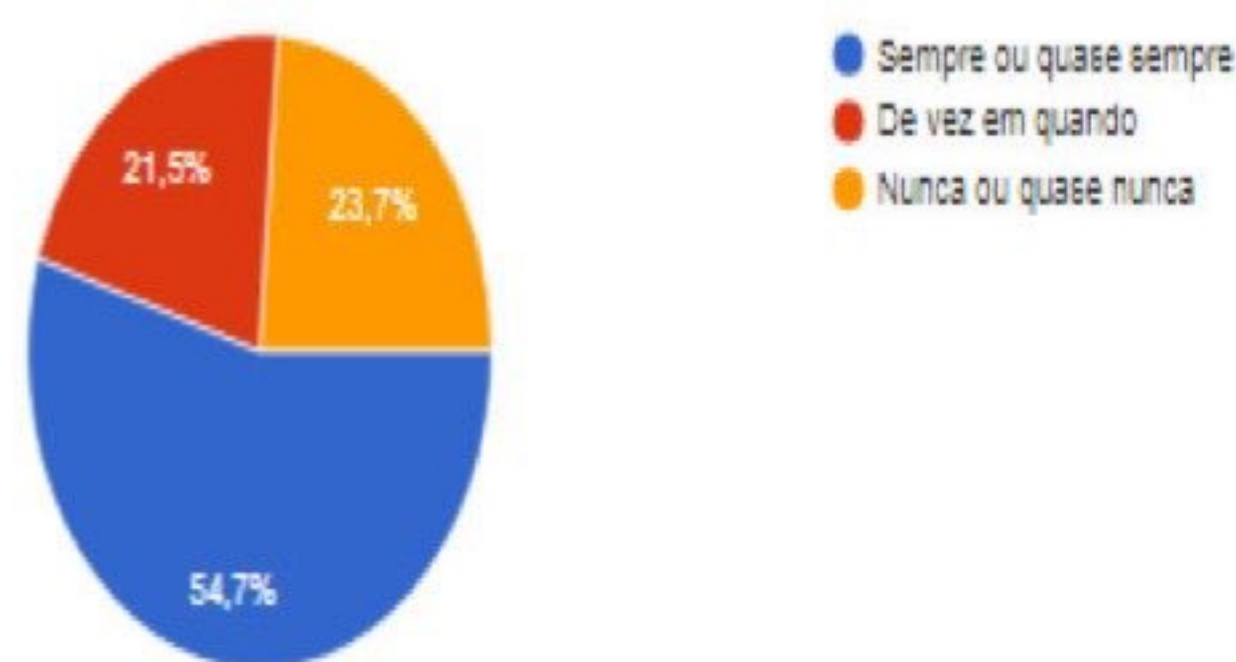


Aos critérios de renda percebe-se que 36,8% das famílias têm renda de um salário mínimo.

Com que frequência você participa dos eventos no Centro Olímpico e Paralímpico?

[Copiar](#)

413 respostas

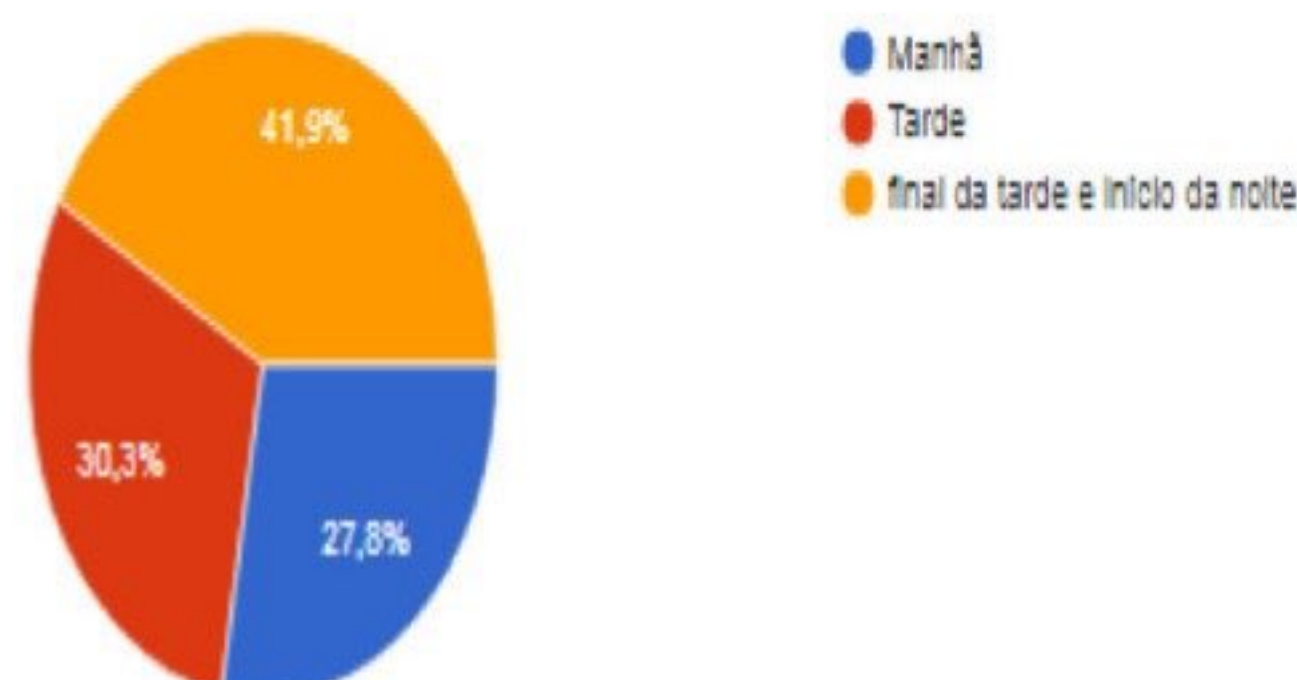


Mais da metade dos alunos participam (54,7%) participam efetivamente dos eventos, em contra partida 23,7% não participam ou quase nunca participam dos eventos ofertados neste COP.

Em qual turno/horário você prefere que seja realizada os eventos família/COP?

[Copiar](#)

406 respostas

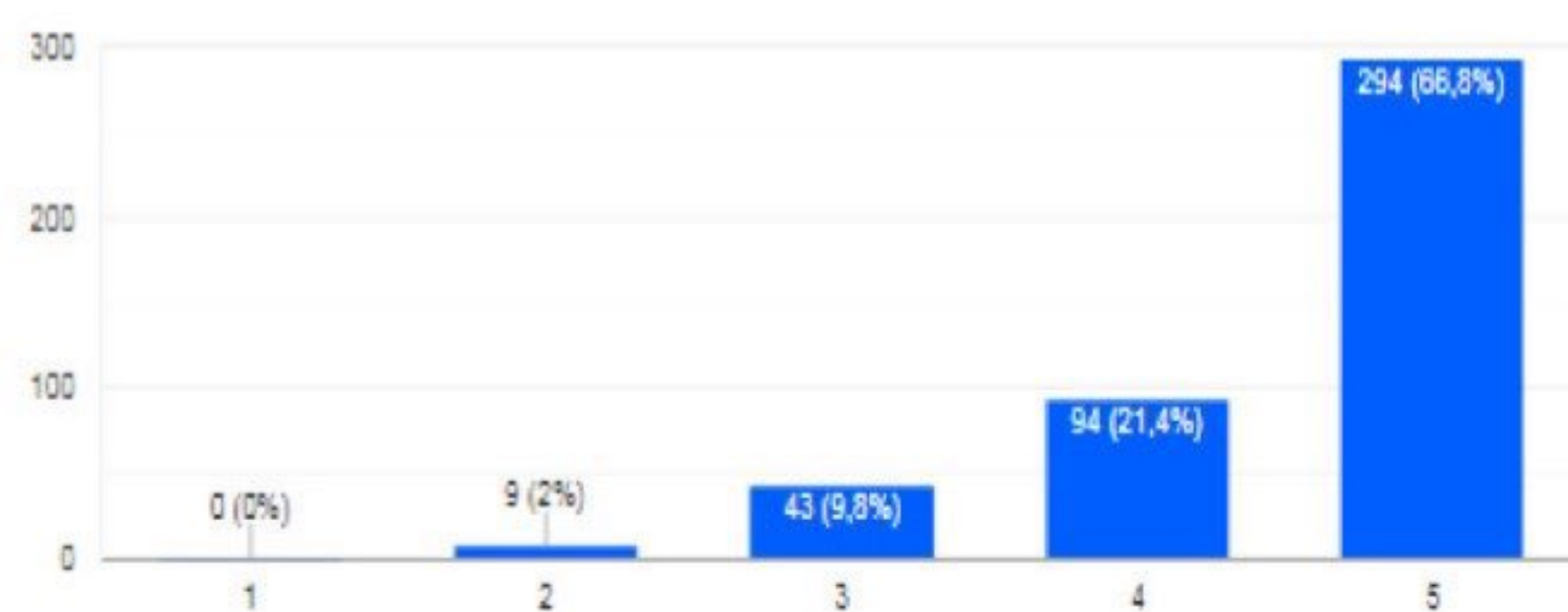


Quando se refere aos eventos 41,9% das famílias trazem que o melhor horário é no final da tarde e início da noite.

Qual o nível de satisfação com o Centro Olímpico e Paralímpico?

Copiar

440 respostas

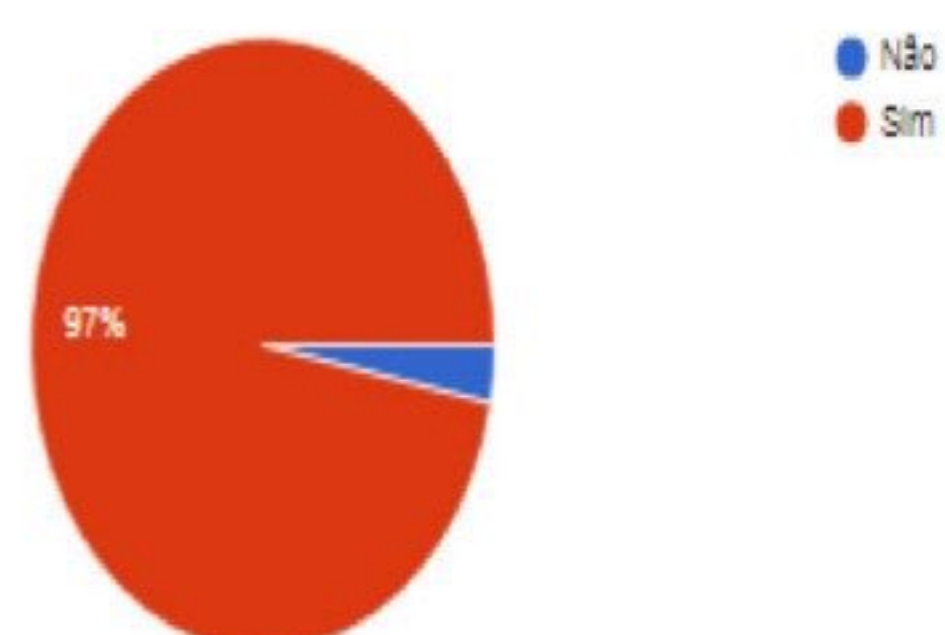


66,8% do público atendido alega estar extremamente satisfeito com o COP e as atividades ofertadas.

Você indicaria o Centro Olímpico e Paralímpico para familiares e amigos?

Copiar

328 respostas



97% pessoas aqui assistidas informam que indicariam o COP e os serviços por nós ofertados aos amigos e familiares.



5. CONSIDERAÇÕES FINAIS


Ao final da pesquisa podemos perceber que o público do Centro Olímpico e Paralímpico do Recanto das Emas – COP RE, atende em sua maior parte famílias com renda de um salário mínimo, residem em moradia própria, não tem um contexto familiar em sua grande maioria segundo nos informados sem grandes vícios.

Contudo quando se trata de abordar as famílias mais vulneráveis e questionar a questão de renda, notamos que não se sentiam a vontade em falar dos valores advindos da renda dos membros familiares, pois tinham receio que as informações sejam levadas adiante e cortem os benefícios governamentais. Segundo os dados colhidos por meio do questionário socioeconômico não demonstra extrema vulnerabilidade social.


O que nos traz imensa alegria que verificamos que os nossos alunos tem prazer em estar inseridos nas atividades por nós ofertada se sentindo acolhidos e tendo o prazer de indicar aos familiares e comunidade, o que nos remete a sensação de dever cumprido buscando sempre melhorar para ofertar serviço com excelência a comunidade.

Deixamos a disposição para acesso aos usuários que participaram do questionário socioeducativo, seguindo a baixo:

<https://docs.google.com/forms/u/0/d/1RkQqW3wEPVkJOPvjtSNeh7GjBXw7HAHw bzEFI46wRr6Q/printallresponses>



Anna Carolina Araújo Rodrigues
Assistente Social
CRESS: 4342/8ª



Amanda Santos de Brito
Coordenadora Pedagógica
Recanto das Emas
CREF 7310- G/DF